2300–3900 MHz GaN İçten Eşlenmiş Güç Transistörü — PSAT 50 dBm (tipik)

LCT-2300-3900-PS50T · 2300–3900 MHz · GaN İçten Eşlenmiş Güç Transistörü.



RF tablosundaki değerler: PSAT 50 dBm (tipik); Güç kazancı 12 dB (tipik); PAE 50 % (tipik). RF test koşulları: TA = +25 °C; VGS ∈ [-4, -2] V; VDS = 24–28 V; IDS = (0.2–0.5) IDSS.

GF136GD

Önce kapı, sonra dren kutuplamasını uygulayın. Kapatırken önce dren kutuplamasını kaldırın.

Vg: C = 10 µF

RF portları harici DC bloklama kapasitörü gerektirir.

Vg: 1, 3

RFin: 2

Vd: 4, 6

RFout: 5

Kılıf dış ölçüleri: 24 × 15.9 × 4.4 mm.

RF özellikleri

TA = +25 °C; VGS ∈ [-4, -2] V; VDS = 24–28 V; IDS = (0.2–0.5) IDSS

Parametre	Sembol	Minimum	Tipik	Maksimum	Birim
Çalışma frekansı	f	2300	-	3900	MHz
Doyum çıkış gücü	-	49	50	-	dBm
Güç kazancı	-	11	12	-	dB
Eklenen güç verimi	-	45	50	-	%
Güç kazancı düzlüğü	-	-	-	1.5	dB

DC kutuplama ve akım

Parametre	Sembol	Minimum	Tipik	Maksimum	Birim
Kısılma gerilimi [1]	-	-4	-	-2	V
Ters kapı akımı [2]	-	-	-	0.01	A

[1] VDS = 6 V; IDS ≤ 80 mA

[2] VDS = 0 V; VGS = -10 V

Sınır değerler

Sınır değerlerdir; normal çalışma hedefleri değildir.

Parametre	Sembol	Minimum	Tipik	Maksimum	Birim
En yüksek dren-kaynak gerilimi	-	-	-	50	V
En düşük kapı kutuplaması	-	-5	-	-	V
Depolama sıcaklığı	-	-65	-	175	°C
En yüksek kanal sıcaklığı	-	-	-	200	°C

Kılıf dış ölçüleri

Parametre	Değer	Birim
Kılıf dış ölçüleri	24 × 15.9 × 4.4	mm
Uçlar arası toplam genişlik	17.4	mm

Güncel yayın kaydı · 1.6 · 2026-11-12. Ürün açıklaması veya editoryal içerik güncellendi. Yerine geçtiği revizyon 1.5.

Entegrasyon notları

GF136GD Önce kapı, sonra dren kutuplamasını uygulayın. Kapatırken önce dren kutuplamasını kaldırın. Vg: C = 10 µF RF portları harici DC bloklama kapasitörü gerektirir. Vg: 1, 3 RFin: 2 Vd: 4, 6 RFout: 5

Mekanik ölçü çizimi

Doğrulanmış ölçüleri mm cinsinden gösteren kısmi çizim. Montaj için eksiksiz montaj çizimine bakın.

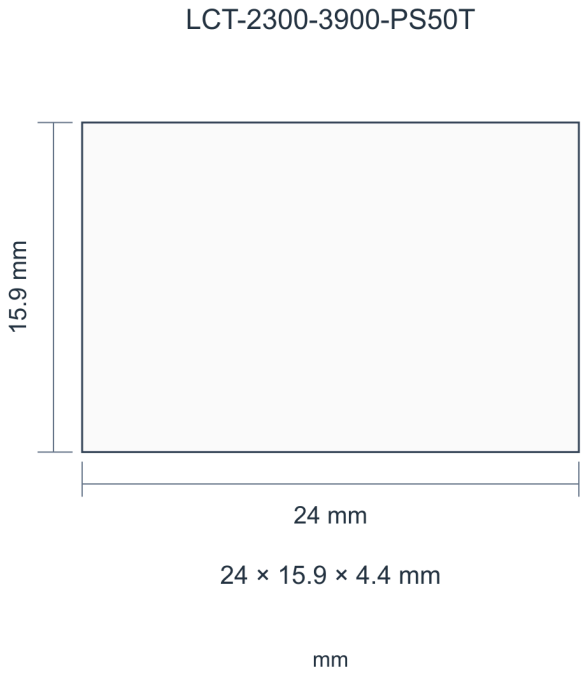

Performans eğrileri

Her performans eğrisi, ilgili şekilde belirtilen çalışma koşulları için geçerlidir.

Sürekli dalga (CW) — Doyum çıkış gücü; Eklenen güç verimi; Dinamik dren akımı; Güç kazancı.

Şekil notları: Vd=+28V; Vg=-3.3V; Pin=38dBm. Okunan değerler yaklaşıktır.

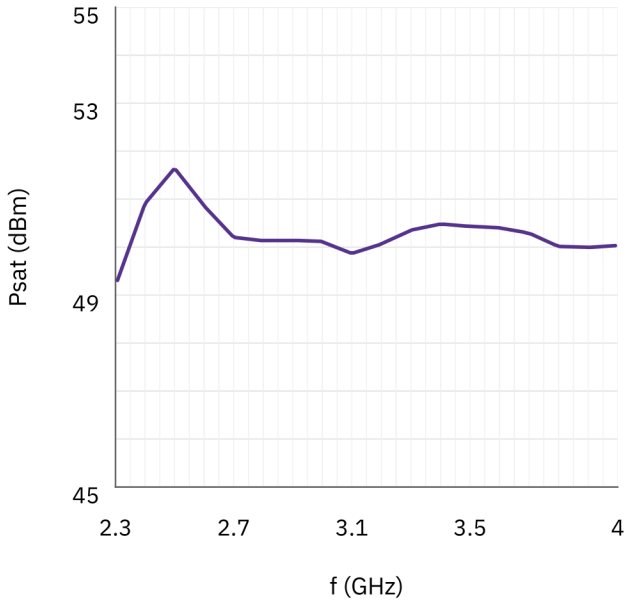

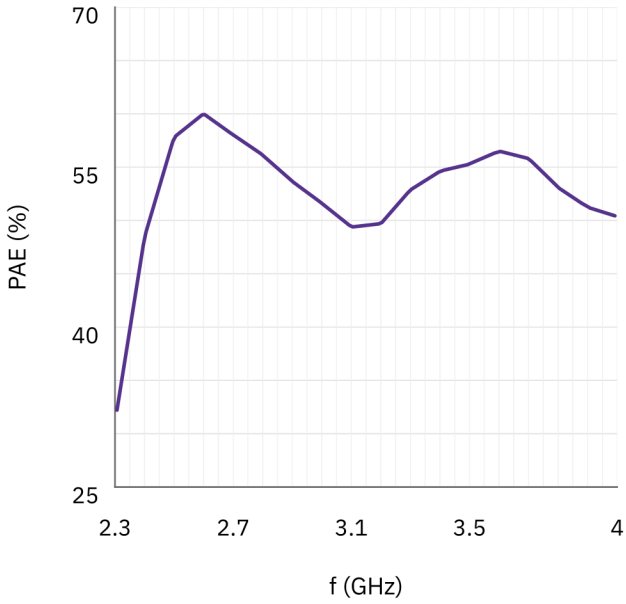

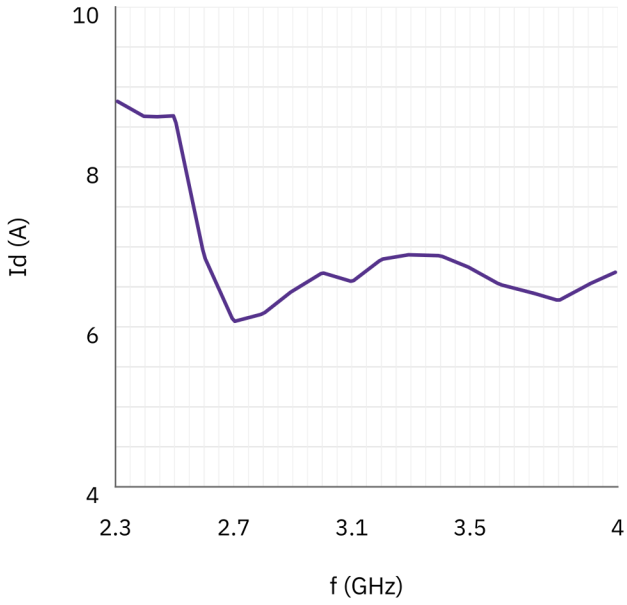

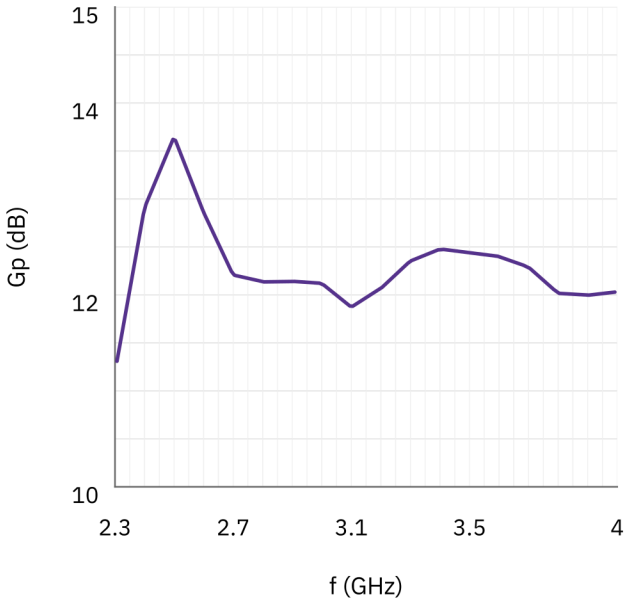

Belge notu

Teknik özellikler revize edilebilir. Tasarımı kesinleştirmeden önce güncel belge revizyonunu ve ürüne özel gereksinimleri LCRF ile doğrulayın. Onaylı teklif ve sipariş belgeleri tedarik edilen yapılandırmayı tanımlar.