25000–33000 MHz 6 Bit GaAs MMIC Sayısal Faz Kaydırıcı Çıplak Yonga

LCI-PS-25000-33000-6B, 25000–33000 MHz için kademeli RF faz kontrolü sağlayan 6 bit GaAs pHEMT sayısal faz kaydırıcı çıplak yongadır.

RMS faz hatası: 1.6 ° (tipik); Ekleme kaybı: 9.5 dB (tipik); Faz kaydırma aralığı: 5.625 ° (en az) / 354.375 ° (en çok). Yonga boyutları: 3.1 × 1.1 × 0.1 mm.



RF özellikleri

TA = +25 °C

Parametre	Sembol	Minimum	Tipik	Maksimum	Birim
Çalışma frekansı	-	25000	-	33000	MHz
Ekleme kaybı	-	-	9.5	-	dB
Faz kaydırma aralığı	-	5.625	-	354.375	°
RMS faz hatası	-	-	1.6	-	°
Faz kaydırmaya bağlı genlik değişimi	-	-	±0.5	-	dB
Giriş VSWR	-	-	1.3	-	-
Çıkış VSWR	-	-	1.5	-	-

DC kutuplama ve akım

Parametre	Sembol	Minimum	Tipik	Maksimum	Değer	Birim
Kontrol gerilimi	-	-	-	-	0 / -5	V
Faz adımı	-	-	-	-	5.625	°

Sınır değerler

Parametre	Sembol	Minimum	Tipik	Maksimum	Birim
Minimum negatif besleme gerilimi	-	-6	-	-	V
Maksimum kontrol gerilimi	-	-	-	0.5	V
En yüksek giriş gücü	-	-	-	20	dBm

Çevresel koşullar

Parametre	Sembol	Minimum	Tipik	Maksimum	Birim
Depolama sıcaklığı	-	-65	-	150	°C
Çalışma sıcaklığı	-	-55	-	85	°C

Bağlama pedi atamaları

Uçlar	Sembol	İşlev	Notlar
1	RF_in	RF girişi	-
2	RF_out	RF çıkışı	-
3, 4, 5, 6	GND	Toprak; tel bağlama gerekmez	-
7	1B	Faz kontrolü	0 / −5 V
8	1A	Faz kontrolü	0 / −5 V
9	2B	Faz kontrolü	0 / −5 V
10	2A	Faz kontrolü	0 / −5 V
11	3B	Faz kontrolü	0 / −5 V
12	3A	Faz kontrolü	0 / −5 V
13	4B	Faz kontrolü	0 / −5 V
14	4A	Faz kontrolü	0 / −5 V
15	5B	Faz kontrolü	0 / −5 V
16	5A	Faz kontrolü	0 / −5 V
17	6B	Faz kontrolü	0 / −5 V
18	6A	Faz kontrolü	0 / −5 V

Kontrol doğruluk tablosu

Durum	1B	1A	2B	2A	3B	3A	4B	4A	5B	5A	6B	6A
Referans durumu	0 V	−5 V	0 V	−5 V	0 V	−5 V	0 V	−5 V	0 V	−5 V	0 V	−5 V
5.625°	−5 V	0 V	0 V	−5 V	0 V	−5 V	0 V	−5 V	0 V	−5 V	0 V	−5 V
11.25°	0 V	−5 V	−5 V	0 V	0 V	−5 V	0 V	−5 V	0 V	−5 V	0 V	−5 V
22.5°	0 V	−5 V	0 V	−5 V	−5 V	0 V	0 V	−5 V	0 V	−5 V	0 V	−5 V
45°	0 V	−5 V	0 V	−5 V	0 V	−5 V	−5 V	0 V	0 V	−5 V	0 V	−5 V
90°	0 V	−5 V	0 V	−5 V	0 V	−5 V	0 V	−5 V	−5 V	0 V	0 V	−5 V
180°	0 V	−5 V	0 V	−5 V	0 V	−5 V	0 V	−5 V	0 V	−5 V	−5 V	0 V
354.375°	−5 V	0 V	−5 V	0 V	−5 V	0 V	−5 V	0 V	−5 V	0 V	−5 V	0 V

Yonga boyutları

Parametre	Değer	Birim
Yonga boyutları	3.1 × 1.1 × 0.1	mm

Seçilmiş ölçüleri mm cinsinden gösteren referans çizimi. Üretim ve tel bağlama için eksiksiz çizimleri kullanın.



Güncel yayın kaydı · 1.6 · 2026-11-12. Ürün açıklaması veya editoryal içerik güncellendi. Yerine geçtiği revizyon 1.5.

Performans eğrileri

Her şekli, belirtilen çalışma koşullarıyla birlikte değerlendirin.

Ekleme kaybı; Giriş uyumu; Çıkış uyumu; Faz kayması; RMS faz hatası; Faz kaydırmaya bağlı genlik değişimi.

Okunan değerler yaklaşıktır. RMS düşey ekseninin birimi belirtilmemiştir.

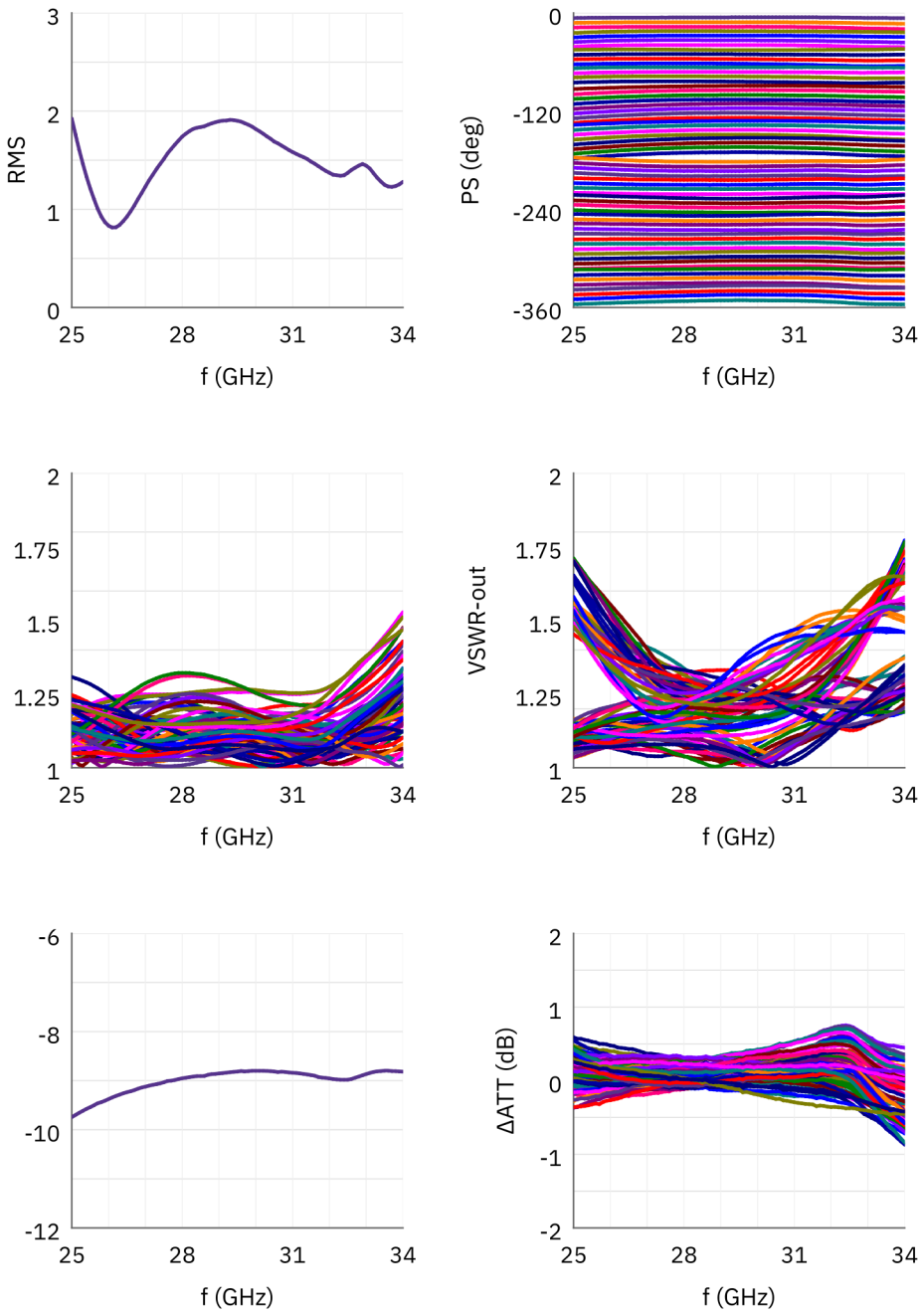

Belge notu

Teknik özellikler revize edilebilir. Tasarımı kesinleştirmeden önce güncel belge revizyonunu ve ürüne özel gereksinimleri LCRF ile doğrulayın. Onaylı teklif ve sipariş belgeleri tedarik edilen yapılandırmayı tanımlar.