2700–3500 MHz GaN Kılıflı Güç Yükselteci — PSAT 45.5 dBm (tipik)

LCI-PA-2700-3500-PS45p5T-C · 2700–3500 MHz · GaN Kılıflı Güç Yükselteci.

RF tablosundaki değerler: PSAT 45.5 dBm (tipik); Güç kazancı 26.5 dB (tipik); PAE 55 % (tipik). RF test koşulları: Vd = +28 V; Vg = -2.8 V; D = 10%; Pin = 19 dBm.



QF92-4AC

Önce kapı, sonra dren kutuplamasını uygulayın. Kapatırken önce dren kutuplamasını kaldırın.

Vg: C = 10 µF

Vg: 1

RFin: 2

Vd: 3

RFout: 4

Kılıf dış ölçüleri: 21 × 13 × 4.55 mm.

RF özellikleri

Vd = +28 V; Vg = -2.8 V; D = 10%; Pin = 19 dBm

Parametre	Sembol	Minimum	Tipik	Maksimum	Birim
Çalışma frekansı	f	2700	-	3500	MHz
Doyum çıkış gücü	-	44.5	45.5	-	dBm
Güç kazancı	-	25.5	26.5	-	dB
Eklenen güç verimi	-	50	55	-	%
Güç kazancı düzlüğü	-	-	-	1.5	dB

DC kutuplama ve akım

Parametre	Sembol	Minimum	Tipik	Maksimum	Değer	Birim
Dren gerilimi	-	-	-	-	28	V
Gate gerilimi	-	-	-	-	-2.8	V

Sınır değerler

Sınır değerlerdir; normal çalışma hedefleri değildir.

Parametre	Sembol	Minimum	Tipik	Maksimum	Birim
En yüksek dren-kaynak gerilimi	-	-	-	32	V
En düşük kapı kutuplaması	-	-5	-	-	V
Depolama sıcaklığı	-	-65	-	150	°C
En yüksek giriş gücü	-	-	-	23	dBm

Sınır değerler

Sınır değerlerdir; normal çalışma hedefleri değildir.

Parametre	Sembol	Minimum	Tipik	Maksimum	Birim
En yüksek kanal sıcaklığı	-	-	-	200	°C

Kılıf dış ölçüleri

Parametre	Değer	Birim
Kılıf dış ölçüleri	21 × 13 × 4.55	mm

Güncel yayın kaydı · 1.6 · 2026-11-12. Ürün açıklaması veya editoryal içerik güncellendi. Yerine geçtiği revizyon 1.5.

Entegrasyon notları

QF92-4AC Önce kapı, sonra dren kutuplamasını uygulayın. Kapatırken önce dren kutuplamasını kaldırın. Vg: C = 10 µF Vg: 1 RFin: 2 Vd: 3 RFout: 4

Mekanik ölçü çizimi

Doğrulanmış ölçüleri mm cinsinden gösteren kısmi çizim. Montaj için eksiksiz montaj çizimine bakın.

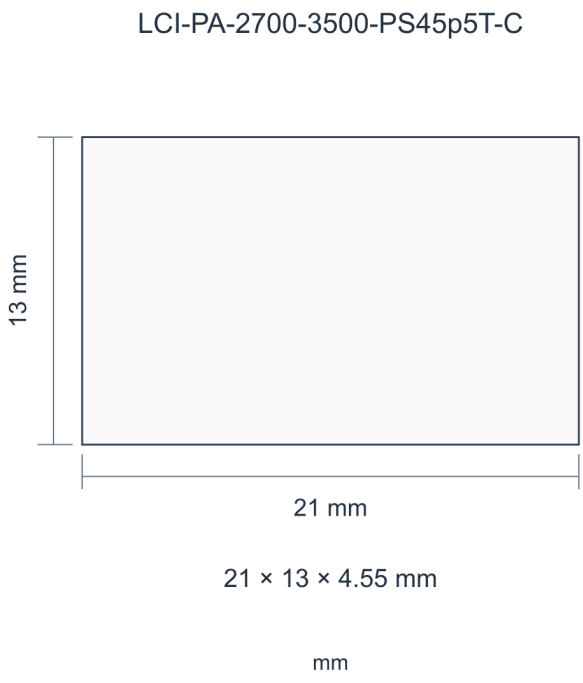

Performans eğrileri

Her performans eğrisi, ilgili şekilde belirtilen çalışma koşulları için geçerlidir.

Doyum çıkış gücü; Eklenen güç verimi; Dinamik dren akımı; Güç kazancı.

Şekil notları: TA=+25°C; Vd=+28V; Vg=-2.8V; Pin=19dBm. Okunan değerler yaklaşıktır. D = 10%.

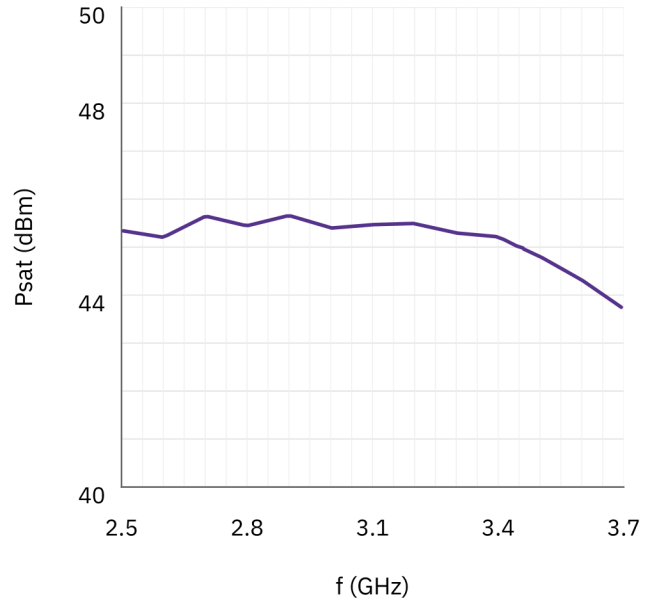

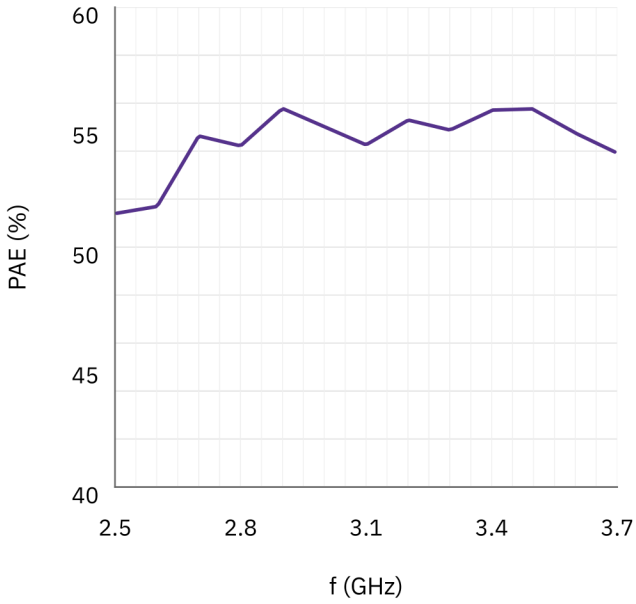

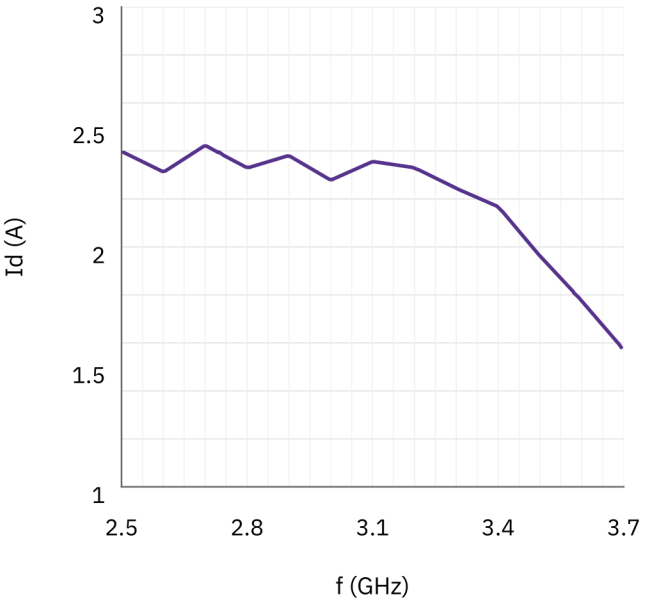

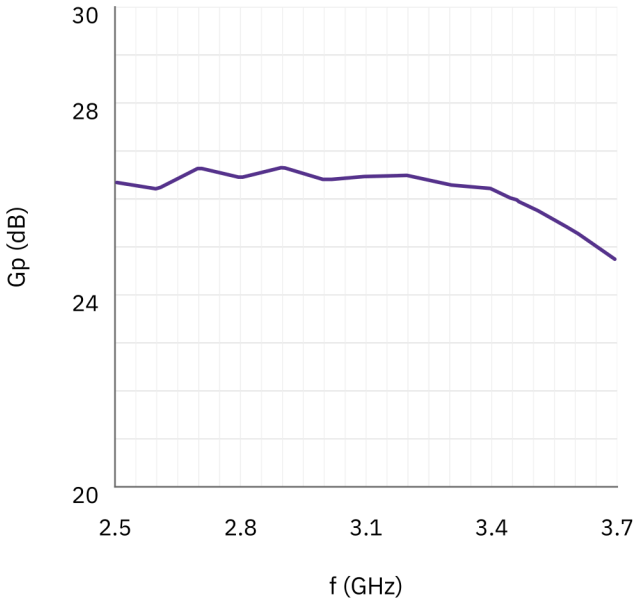

Sürekli dalga (CW) — Doyum çıkış gücü; Eklenen güç verimi; Dinamik dren akımı; Güç kazancı.

Şekil notları: TA=+25°C; Vd=+28V; Vg=-2.8V; Pin=19dBm. Okunan değerler yaklaşıktır.

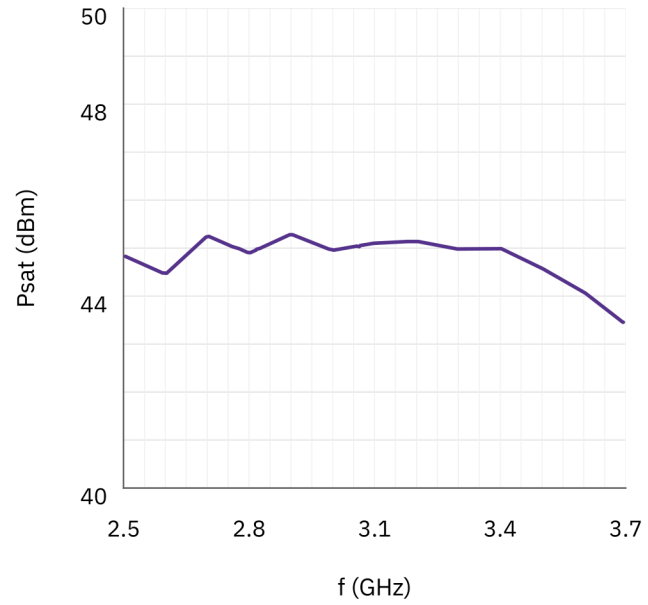

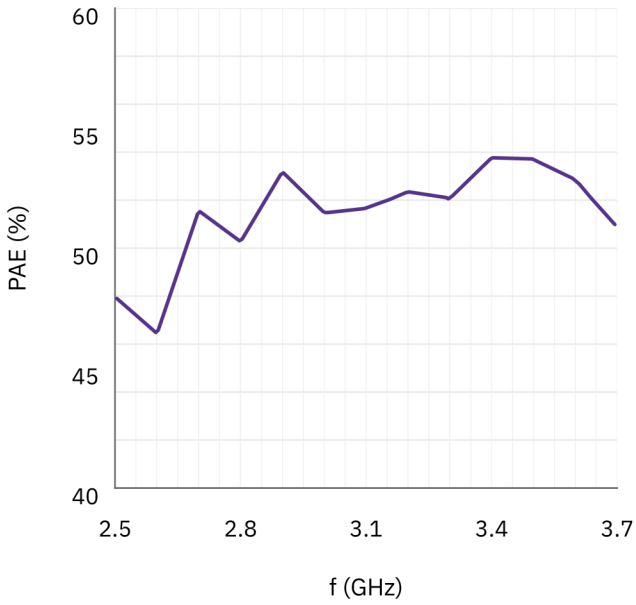

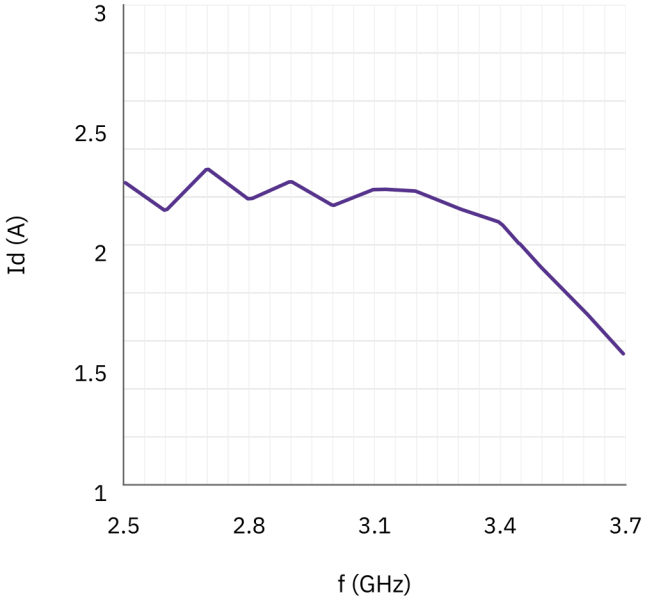

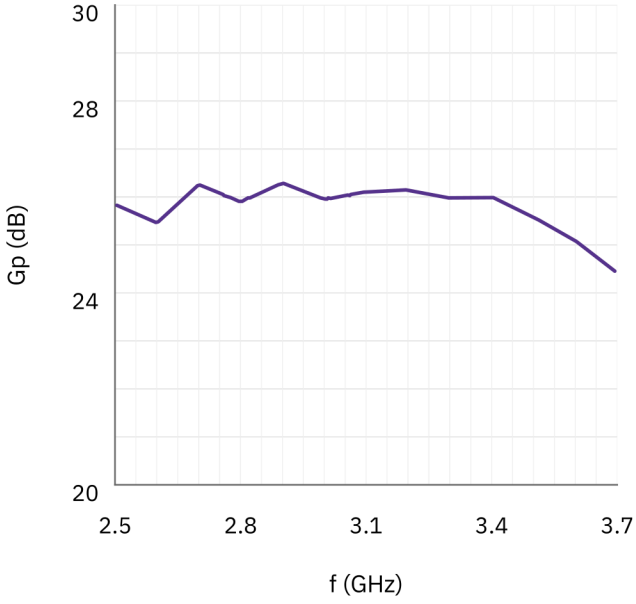

Belge notu

Teknik özellikler revize edilebilir. Tasarımı kesinleştirmeden önce güncel belge revizyonunu ve ürüne özel gereksinimleri LCRF ile doğrulayın. Onaylı teklif ve sipariş belgeleri tedarik edilen yapılandırmayı tanımlar.