2000–8500 MHz GaN Kılıflı Güç Yükselteci — PSAT 41 dBm (tipik)

LCI-PA-2000-8500-PS41T · 2000–8500 MHz · GaN Kılıflı Güç Yükselteci.



RF tablosundaki değerler: PSAT 41 dBm (tipik); Güç kazancı 15 dB (tipik); PAE 35 % (tipik). RF test koşulları: TA = +25 °C; Vd = +28 V; Vg = -2.6 V; Pin = 26 dBm; PW = 100 µs; D = 10%.

CMW010B

Önce kapı, sonra dren kutuplamasını uygulayın. Kapatırken önce dren kutuplamasını kaldırın.

Vg: C = 10 µF

Vg: 1, 3

RFin: 2

Vd: 4, 6

RFout: 5

Kılıf dış ölçüleri: 18.03 × 8.7 mm.

RF özellikleri

TA = +25 °C; Vd = +28 V; Vg = -2.6 V; Pin = 26 dBm; PW = 100 µs; D = 10%

Parametre	Sembol	Minimum	Tipik	Maksimum	Birim
Çalışma frekansı	f	2000	-	8500	MHz
Doyum çıkış gücü	-	40.3	41	-	dBm
Güç kazancı	-	14.3	15	-	dB
Eklenen güç verimi	-	25	35	-	%
Güç kazancı düzlüğü	-	-	-	1.5	dB
Küçük sinyal kazancı	-	20	22	24	dB

DC kutuplama ve akım

Parametre	Sembol	Minimum	Tipik	Maksimum	Değer	Birim
Dren gerilimi	-	-	-	-	28	V
Gate gerilimi	-	-	-	-	-2.6	V
Durgun akım	-	-	-	-	0.9 (Vd = 28 V)	A

Sınır değerler

Sınır değerlerdir; normal çalışma hedefleri değildir.

Parametre	Sembol	Minimum	Tipik	Maksimum	Birim
En yüksek dren-kaynak gerilimi	-	-	-	32	V
En düşük kapı kutuplaması	-	-5	-	-	V

Sınır değerler

Sınır değerlerdir; normal çalışma hedefleri değildir.

Parametre	Sembol	Minimum	Tipik	Maksimum	Birim
Depolama sıcaklığı	-	-65	-	150	°C
En yüksek giriş gücü	-	-	-	30	dBm
En yüksek kanal sıcaklığı	-	-	-	200	°C

Kılıf dış ölçüleri

Parametre	Değer	Birim
Kılıf dış ölçüleri	18.03 × 8.7	mm
Uçlar arası toplam genişlik	14.7	mm

Güncel yayın kaydı · 1.7 · 2026-11-12. Ürün açıklaması veya editoryal içerik güncellendi. Yerine geçtiği revizyon 1.6.

Entegrasyon notları

CMW010B Önce kapı, sonra dren kutuplamasını uygulayın. Kapatırken önce dren kutuplamasını kaldırın. Vg: C = 10 µF Vg: 1, 3 RFin: 2 Vd: 4, 6 RFout: 5

Mekanik ölçü çizimi

Doğrulanmış ölçüleri mm cinsinden gösteren kısmi çizim. Montaj için eksiksiz montaj çizimine bakın.

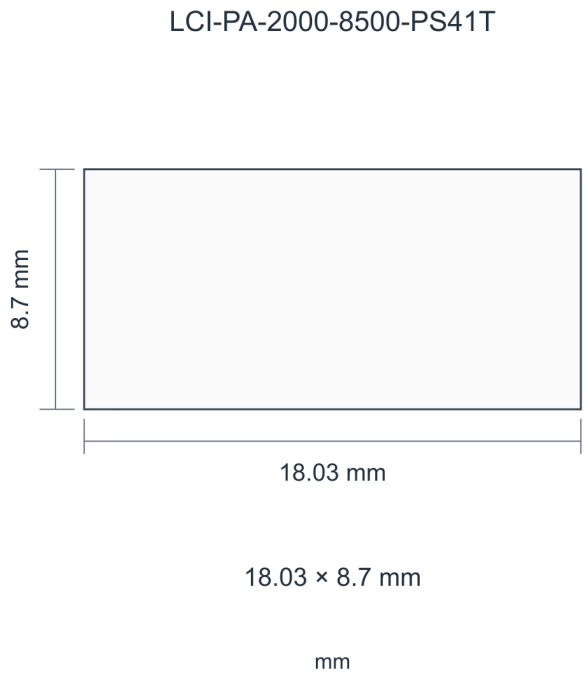

Performans eğrileri

Her performans eğrisi, ilgili şekilde belirtilen çalışma koşulları için geçerlidir.

Darbeli — Çıkış gücü; Eklenen güç verimi; Dinamik dren akımı; Güç kazancı.

Şekil notları: TA=+25°C; Vd=+28V; Vg=-2.6V; Pin=26dBm. Okunan değerler yaklaşıktır. τ = 100 µs; D = 10%.

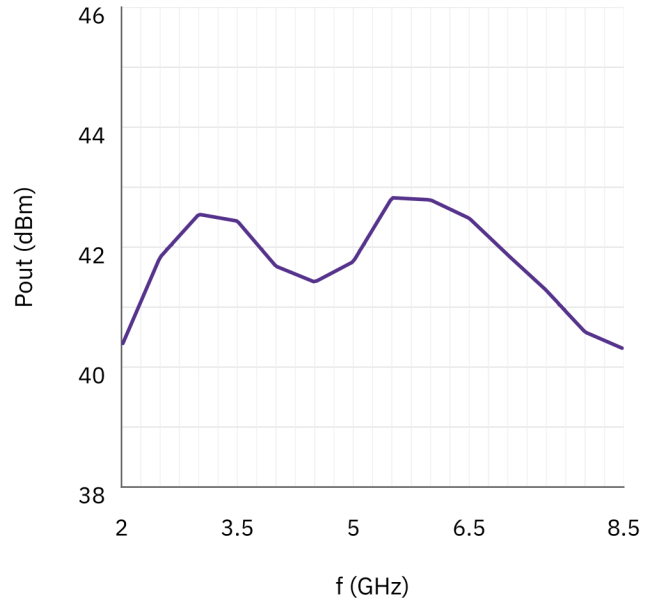

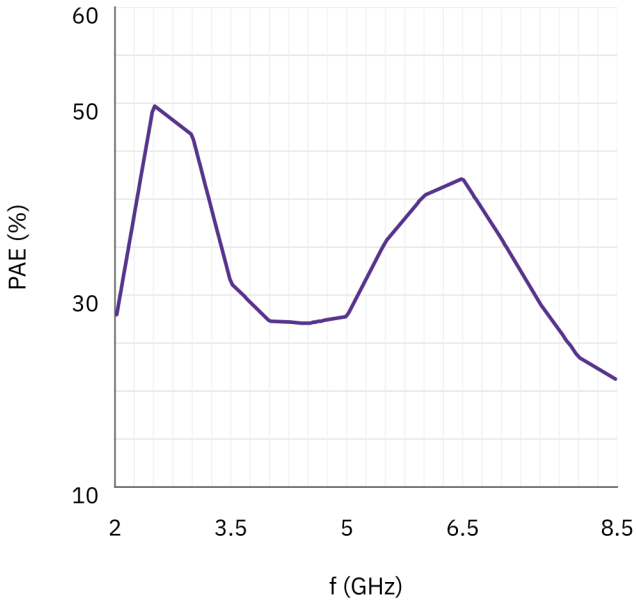

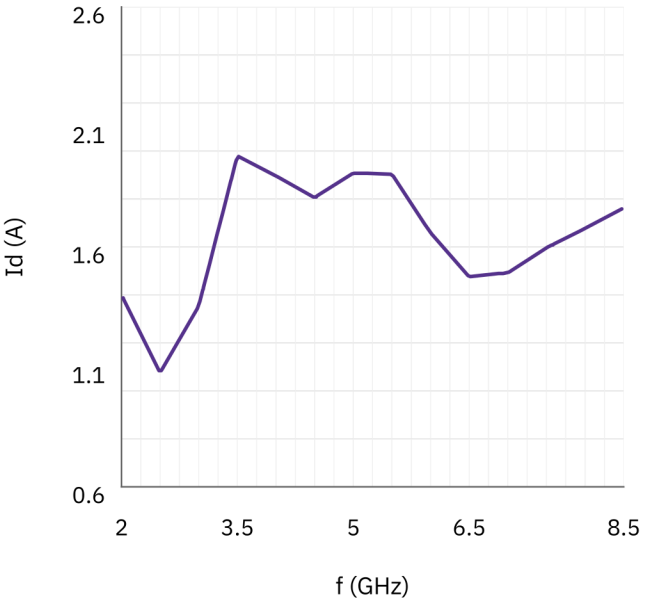

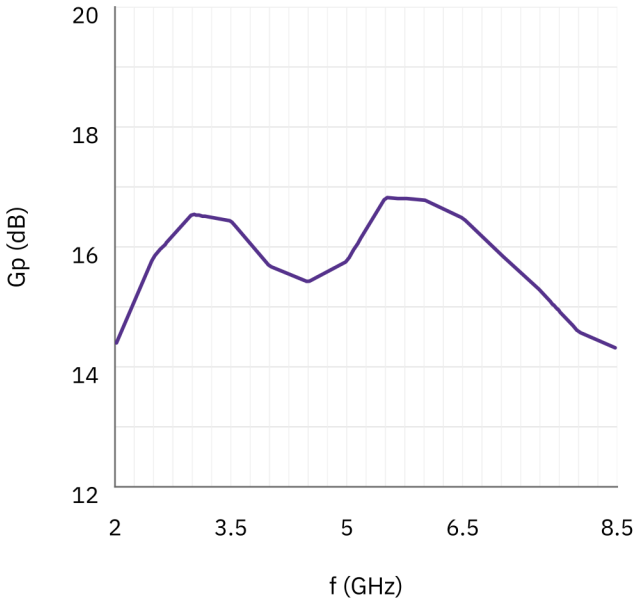

Sürekli dalga (CW) — Pout; PAE; Id; Gp.

Şekil notları: TA=+25°C; Vd=+28V; Vg=-2.6V; Pin=26dBm. Okunan değerler yaklaşıktır. Sol üst grafik Pout'u dBm, sağ alt grafik Gp'yi dB cinsinden gösterir.

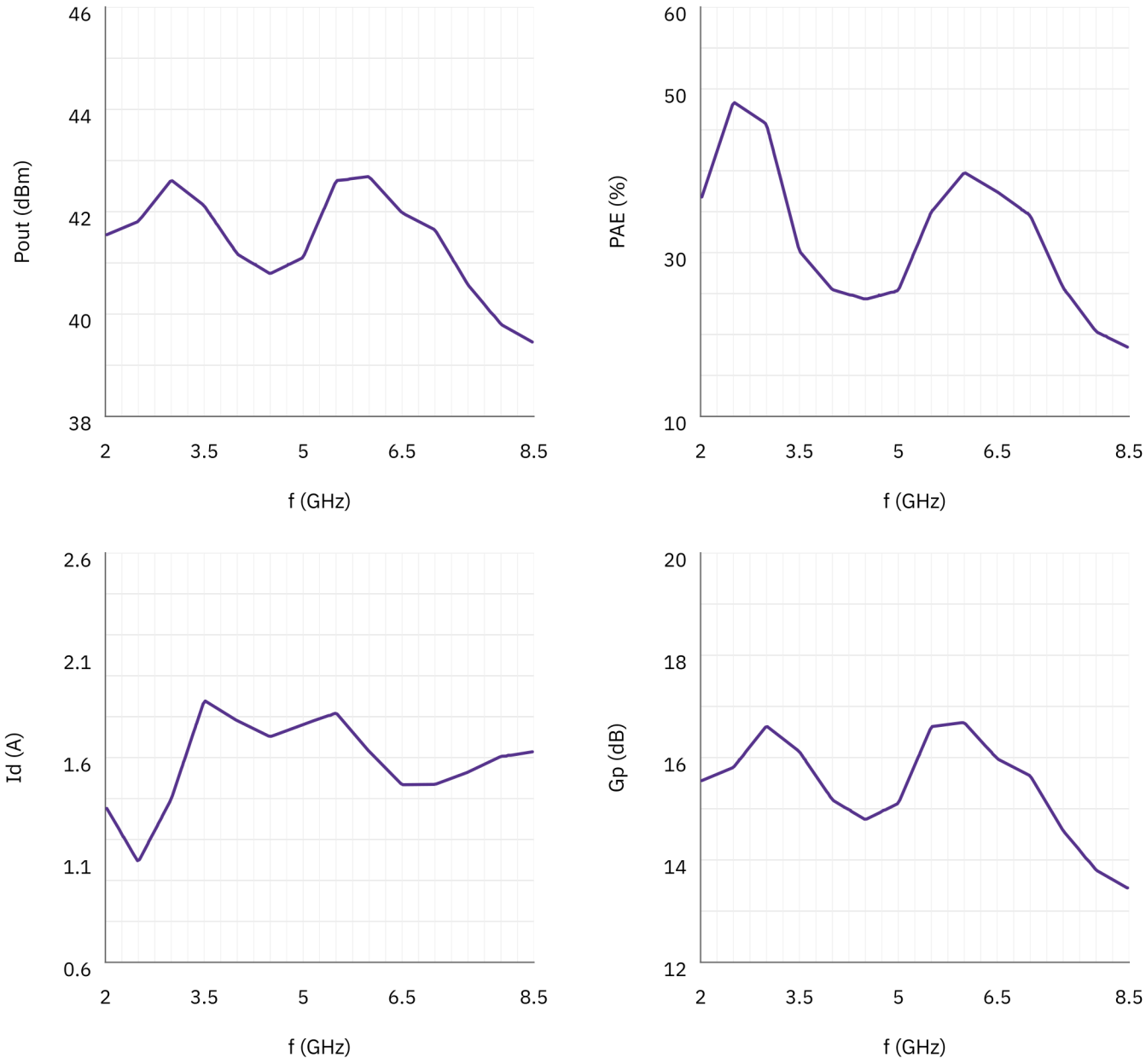

Belge notu

Teknik özellikler revize edilebilir. Tasarımı kesinleştirmeden önce güncel belge revizyonunu ve ürüne özel gereksinimleri LCRF ile doğrulayın. Onaylı teklif ve sipariş belgeleri tedarik edilen yapılandırmayı tanımlar.