2000–6000 MHz GaN Kılıflı Güç Yükselteci — PSAT 44.5 dBm (tipik)

LCI-PA-2000-6000-PS44p5T · 2000–6000 MHz · GaN Kılıflı Güç Yükselteci.



RF tablosundaki değerler: PSAT 44.5 dBm (tipik); Güç kazancı 17.5 dB (tipik); PAE 35 % (tipik). RF test koşulları: TA = +25 °C; VDS = +28 V; VGS ∈ [-3.2, -2.4] V; Pin = 27 dBm; CW.

CMW010B

Önce kapı, sonra dren kutuplamasını uygulayın. Kapatırken önce dren kutuplamasını kaldırın.

Vg: C = 10 µF

Vg: 1, 3

RFin: 2

Vd: 4, 6

RFout: 5

Kılıf dış ölçüleri: 18.03 × 8.7 mm.

RF özellikleri

TA = +25 °C; VDS = +28 V; VGS ∈ [-3.2, -2.4] V; Pin = 27 dBm; CW

Parametre	Sembol	Minimum	Tipik	Maksimum	Birim
Çalışma frekansı	f	2000	-	6000	MHz
Doyum çıkış gücü	-	44	44.5	-	dBm
Güç kazancı	-	17	17.5	-	dB
Eklenen güç verimi	-	30	35	-	%
Güç kazancı düzlüğü	-	-	-	1.5	dB

DC kutuplama ve akım

Parametre	Sembol	Minimum	Tipik	Maksimum	Değer	Birim
Dren gerilimi	-	-	-	-	28	V
Gate gerilimi	-	-	-	-	[-3.2, -2.4]	V

Sınır değerler

Sınır değerlerdir; normal çalışma hedefleri değildir.

Parametre	Sembol	Minimum	Tipik	Maksimum	Birim
En yüksek dren-kaynak gerilimi	-	-	-	32	V
En düşük kapı kutuplaması	-	-5	-	-	V
Depolama sıcaklığı	-	-65	-	150	°C
En yüksek giriş gücü	-	-	-	30	dBm

Sınır değerler

Sınır değerlerdir; normal çalışma hedefleri değildir.

Parametre	Sembol	Minimum	Tipik	Maksimum	Birim
En yüksek kanal sıcaklığı	-	-	-	225	°C

Kılıf dış ölçüleri

Parametre	Değer	Birim
Kılıf dış ölçüleri	18.03 × 8.7	mm
Uçlar arası toplam genişlik	14.7	mm

Güncel yayın kaydı · 1.6 · 2026-11-12. Ürün açıklaması veya editoryal içerik güncellendi. Yerine geçtiği revizyon 1.5.

Entegrasyon notları

CMW010B Önce kapı, sonra dren kutuplamasını uygulayın. Kapatırken önce dren kutuplamasını kaldırın. Vg: C = 10 µF Vg: 1, 3 RFin: 2 Vd: 4, 6 RFout: 5

Mekanik ölçü çizimi

Doğrulanmış ölçüleri mm cinsinden gösteren kısmi çizim. Montaj için eksiksiz montaj çizimine bakın.

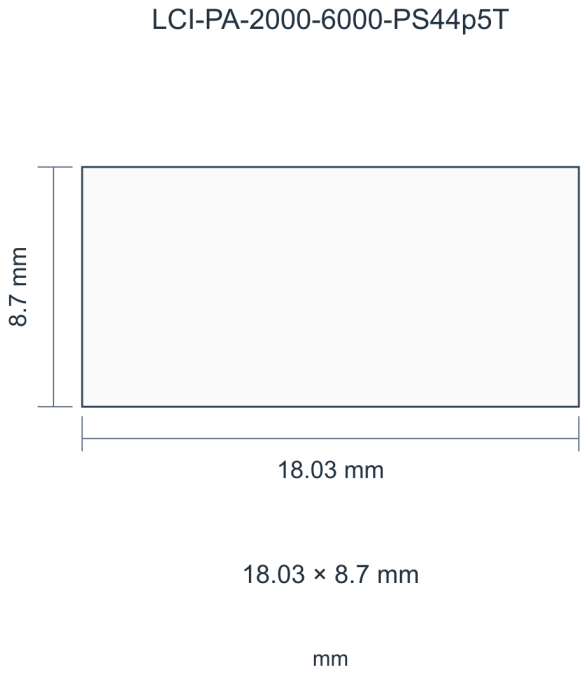

Performans eğrileri

Her performans eğrisi, ilgili şekilde belirtilen çalışma koşulları için geçerlidir.

Çıkış gücü; Eklenen güç verimi; Savak akımı; Güç kazancı.

Okunan değerler yaklaşıktır. Vd = +28 V; Vg = −2.8 V; Pin = 27 dBm; CW.

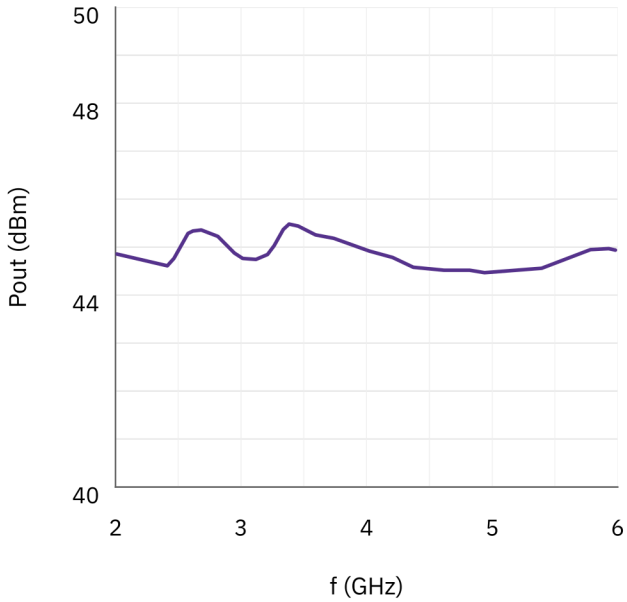

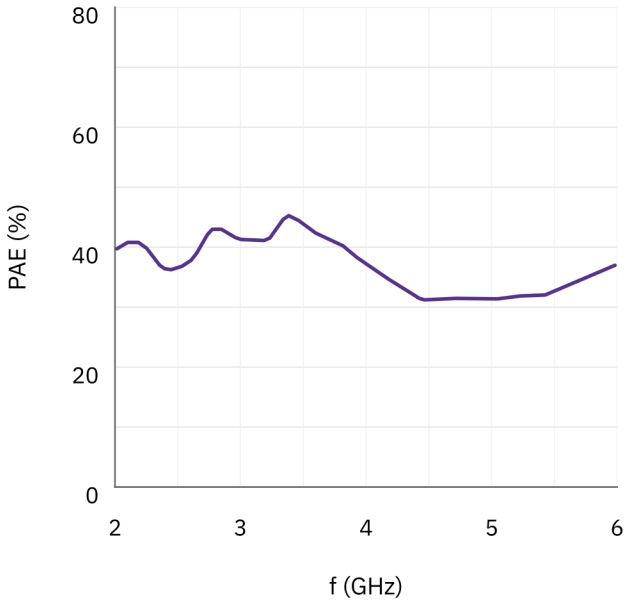

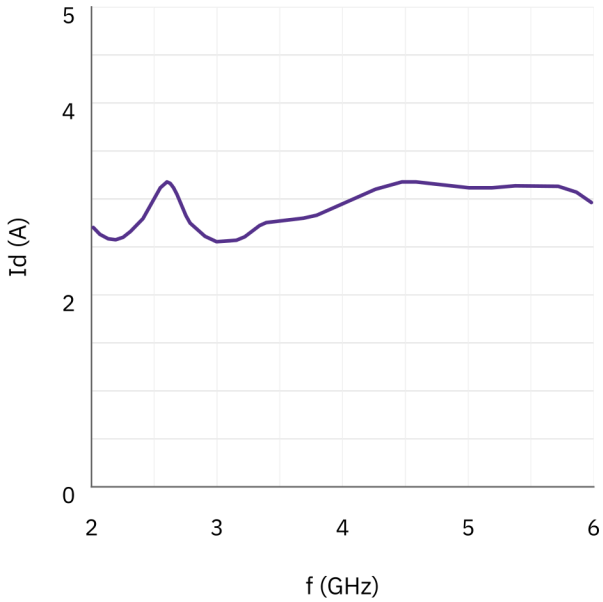

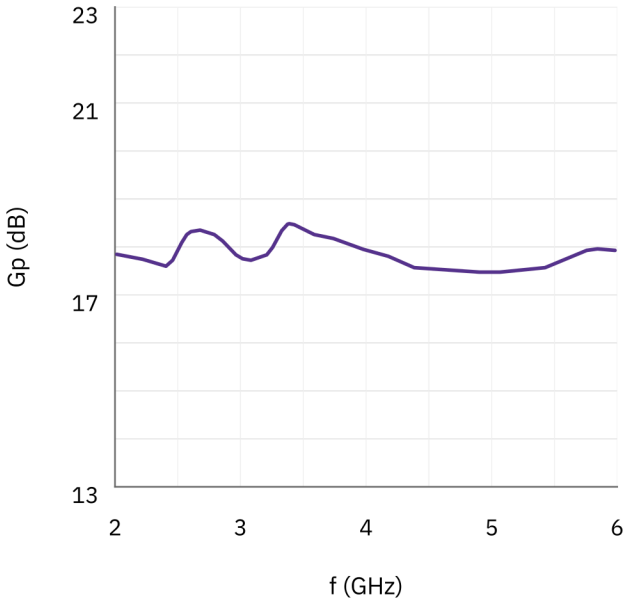

Belge notu

Teknik özellikler revize edilebilir. Tasarımı kesinleştirmeden önce güncel belge revizyonunu ve ürüne özel gereksinimleri LCRF ile doğrulayın. Onaylı teklif ve sipariş belgeleri tedarik edilen yapılandırmayı tanımlar.