2000–6000 MHz GaN Kılıflı Güç Yükselteci — PSAT 43 dBm (tipik)

LCI-PA-2000-6000-PS43T-C · 2000–6000 MHz · GaN Kılıflı Güç Yükselteci.



RF tablosundaki değerler: PSAT 43 dBm (tipik); Güç kazancı 26 dB (tipik); PAE 45 % (tipik). RF test koşulları: TA = +25 °C; VDS = +28 V; VGS ∈ [-3.2, -2.2] V; Pin = 17 dBm; D = 10%; PW = 100 µs.

CMW010B

Önce kapı, sonra dren kutuplamasını uygulayın. Kapatırken önce dren kutuplamasını kaldırın.

Vg: C = 10 µF

Vg: 1, 3

RFin: 2

Vd: 4

RFout: 5

NC: 6

Kılıf dış ölçüleri: 18.03 × 8.7 mm.

RF özellikleri

TA = +25 °C; VDS = +28 V; VGS ∈ [-3.2, -2.2] V; Pin = 17 dBm; D = 10%; PW = 100 µs

Parametre	Sembol	Minimum	Tipik	Maksimum	Birim
Çalışma frekansı	f	2000	-	6000	MHz
Doyum çıkış gücü	-	42.5	43	-	dBm
Güç kazancı	-	25.5	26	-	dB
Eklenen güç verimi	-	35	45	-	%
Güç kazancı düzlüğü	-	-	-	1.5	dB

DC kutuplama ve akım

Parametre	Sembol	Minimum	Tipik	Maksimum	Değer	Birim
Dren gerilimi	-	-	-	-	28	V
Gate gerilimi	-	-	-	-	[-3.2, -2.2]	V

Sınır değerler

Sınır değerlerdir; normal çalışma hedefleri değildir.

Parametre	Sembol	Minimum	Tipik	Maksimum	Birim
En yüksek dren-kaynak gerilimi	-	-	-	32	V
En düşük kapı kutuplaması	-	-5	-	-	V
Depolama sıcaklığı	-	-65	-	150	°C

Sınır değerler

Sınır değerlerdir; normal çalışma hedefleri değildir.

Parametre	Sembol	Minimum	Tipik	Maksimum	Birim
En yüksek giriş gücü	-	-	-	20	dBm
En yüksek kanal sıcaklığı	-	-	-	225	°C

Kılıf dış ölçüleri

Parametre	Değer	Birim
Kılıf dış ölçüleri	18.03 × 8.7	mm
Uçlar arası toplam genişlik	14.7	mm

Güncel yayın kaydı · 1.6 · 2026-11-12. Ürün açıklaması veya editoryal içerik güncellendi. Yerine geçtiği revizyon 1.5.

Entegrasyon notları

CMW010B Önce kapı, sonra dren kutuplamasını uygulayın. Kapatırken önce dren kutuplamasını kaldırın. Vg: C = 10 µF Vg: 1, 3 RFin: 2 Vd: 4 RFout: 5 NC: 6

Mekanik ölçü çizimi

Doğrulanmış ölçüleri mm cinsinden gösteren kısmi çizim. Montaj için eksiksiz montaj çizimine bakın.

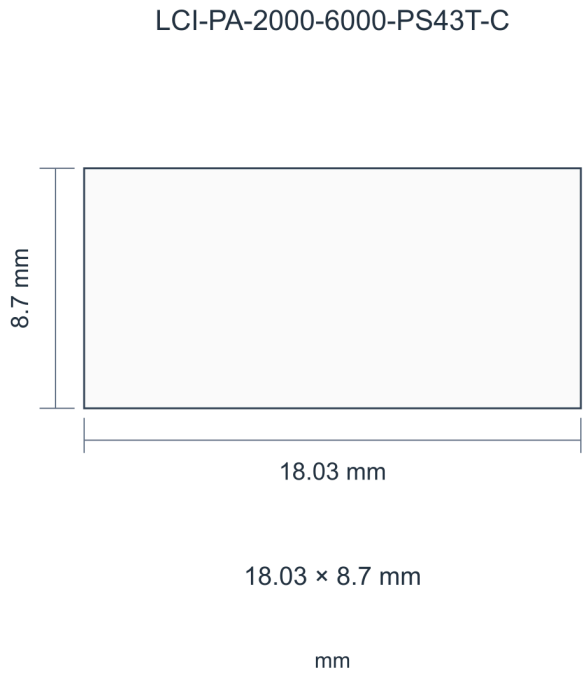

Performans eğrileri

Her performans eğrisi, ilgili şekilde belirtilen çalışma koşulları için geçerlidir.

Darbeli — Çıkış gücü; Eklenen güç verimi; Savak akımı; Güç kazancı.

Okunan değerler yaklaşıktır. Şekil notları: Vd = 28 V; Vg = −2.4 V; Pin = 17 dBm. Darbe genişliği = 100 µs; görev oranı = 10%.

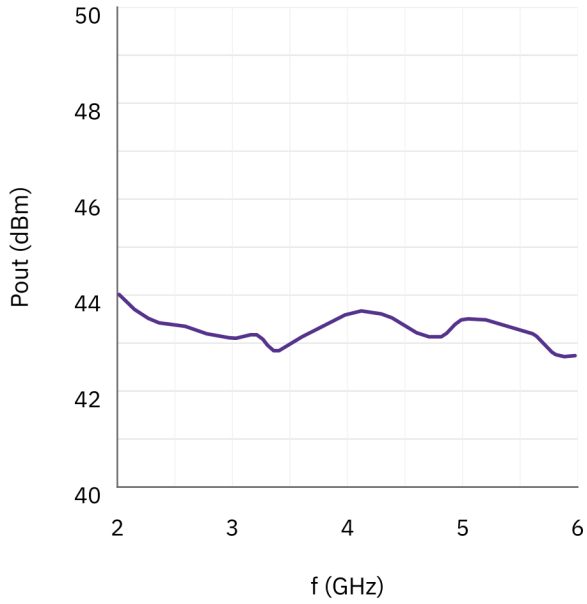

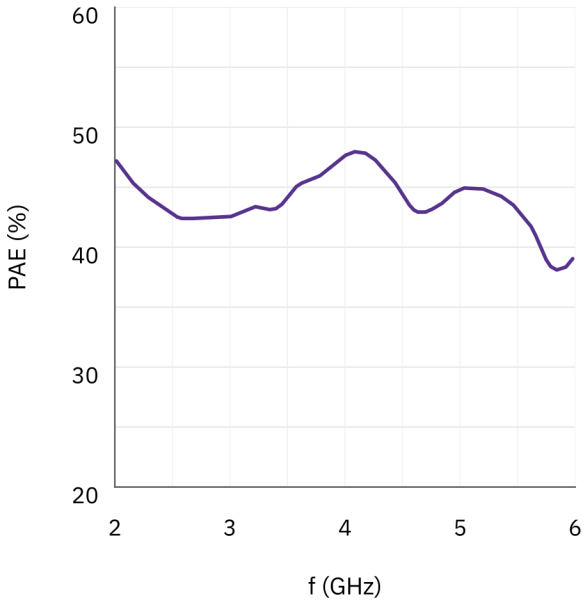

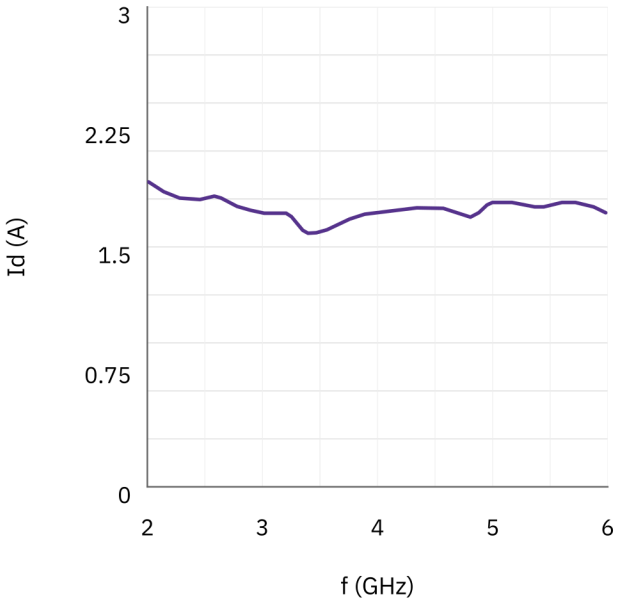

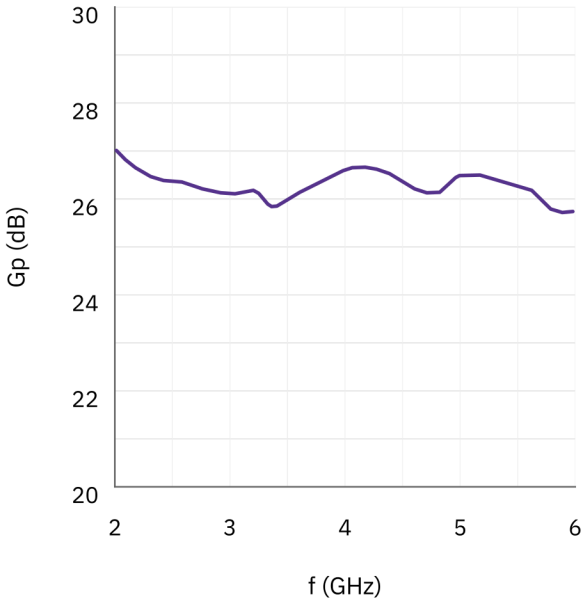

Sürekli dalga (CW) — Çıkış gücü; Eklenen güç verimi; Savak akımı; Güç kazancı.

Okunan değerler yaklaşıktır. Şekil notları: Vd = 28 V; Vg = −2.4 V; Pin = 17 dBm.

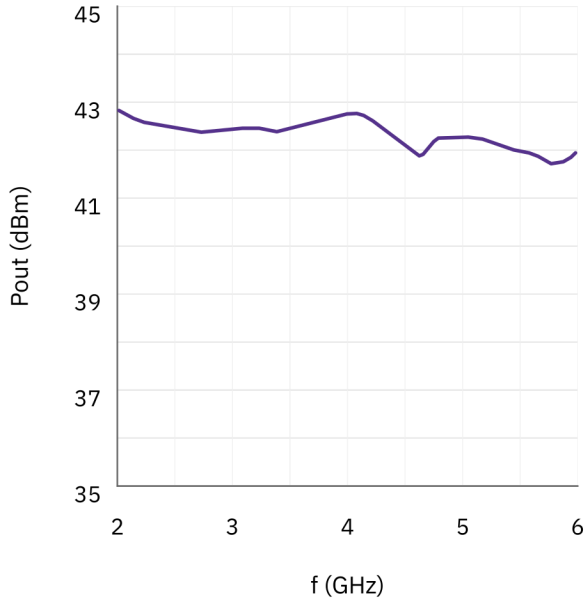

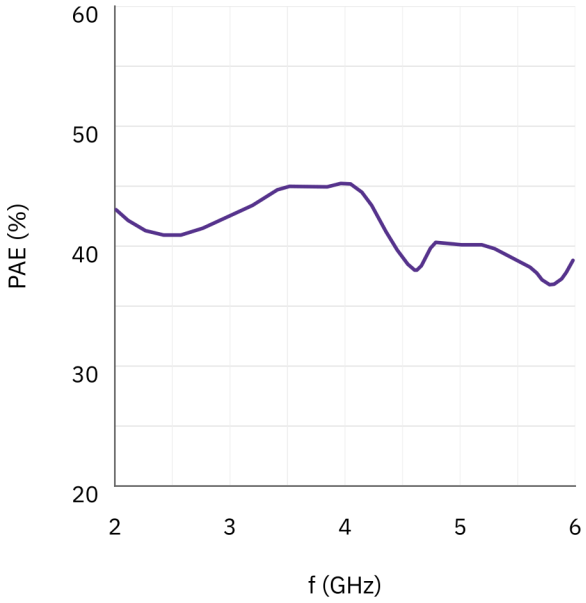

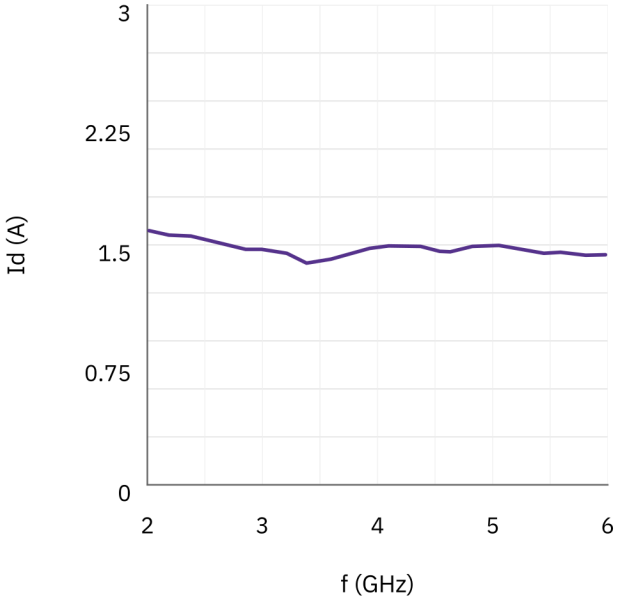

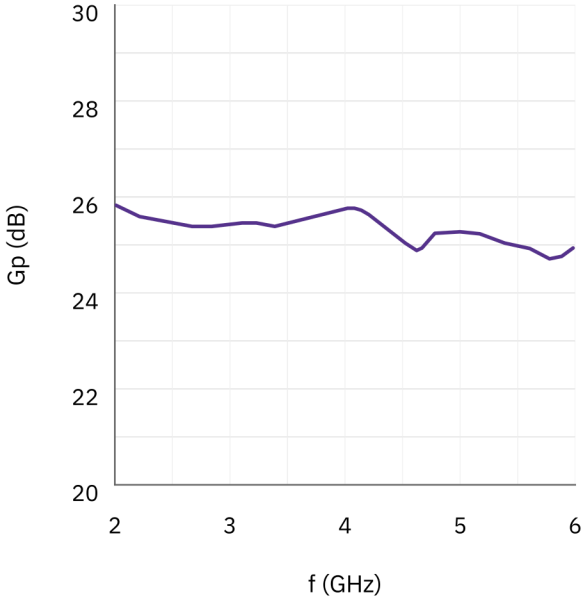

Belge notu

Teknik özellikler revize edilebilir. Tasarımı kesinleştirmeden önce güncel belge revizyonunu ve ürüne özel gereksinimleri LCRF ile doğrulayın. Onaylı teklif ve sipariş belgeleri tedarik edilen yapılandırmayı tanımlar.