Бескорпусной усилитель мощности GaN MMIC, 3400–5600 MHz



LCI-PA-3400-5600-PS40T — бескорпусной кристалл усилителя мощности GaN MMIC для диапазона 3400–5600 MHz. Поддерживается непрерывный режим CW.

Параметры таблицы RF: PSAT 40 dBm (типовое); Коэффициент усиления по мощности 17 dB (типовое); PAE 46% (типовое). Условия измерения RF: TA = +25 °C; Vd = +28 V; Vg = -2.8 V; Pin = 23 dBm; CW.

Размеры кристалла: 2.32 × 1.42 mm. Толщина не указана.

RF-параметры

TA = +25 °C; Vd = +28 V; Vg = -2.8 V; Pin = 23 dBm; CW

Параметр	Обозначение	Минимум	Типовое	Максимум	Единица
Рабочая частота	f	3400	-	5600	MHz
Выходная мощность насыщения	Psat	39	40	-	dBm
Коэффициент усиления по мощности	Gp	16	17	-	dB
Неравномерность усиления по мощности	ΔGp	-	-	1	dB
КПД с учётом добавленной мощности	PAE	40	46	-	%
Коэффициент усиления малого сигнала	S21	29	31	33	dB
Неравномерность усиления малого сигнала	ΔS21	-	-	±2	dB
Входной КСВН	VSWR(in)	-	1.8	2	-

Смещение DC и токи

Параметр	Обозначение	Минимум	Типовое	Максимум	Значение	Единица
Напряжение стока	Vd	-	28	-	-	V
Напряжение затвора	Vg	-	-2.8	-	-	V
Ток покоя стока	Id	-	-	-	0.035 (Vd = +28 V)	A

Предельные значения

Предельные значения; не являются нормальными рабочими уставками.

Параметр	Обозначение	Минимум	Типовое	Максимум	Единица
Максимальное напряжение сток–исток	Vd	-	-	32	V
Минимальное смещение затвора	Vg	-5	-	-	V
Максимальная входная мощность	Pin	-	-	30	dBm
Температура хранения	TSTG	-65	-	150	°C
Максимальная температура канала	Top	-	-	200	°C

Размеры кристалла

Параметр	Значение	Единица
Размеры кристалла	2.32 × 1.42	mm
Допуск контура в плане	±100 (Только контур в плане; допуск толщины не указан.)	µm

Текущая публикация · 1.7 · 2026-11-12. Обновлены описание изделия или редакционные материалы. Заменяет редакцию 1.6.

Монтаж кристалла и последовательность смещения

Встроенная развязка по постоянному току: RFin / RFout. Цепь DC на землю: RFin / RFout → GND. Сначала подать смещение затвора, затем стока. При выключении сначала снять смещение стока. Контур и координаты с нанесёнными размерами в mm. Чертёж предназначен для справки по размерам. Для изготовления и проволочной разварки нужны полные чертежи.

Размеры контактных площадок

RFin: 100 × 100 µm. Vg: 100 × 100 µm. Vd1: 100 × 100 µm. Vd2: 120 × 100 µm. RFout: 100 × 120 µm.

Габаритный чертеж

LCI-PA-3400-5600-PS40T

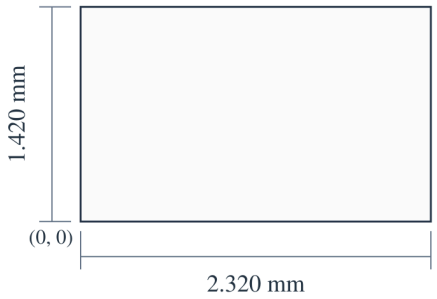

X (mm)

Vd1: 0.942

Vd2: 2.010

Vg: 0.362

Y (mm)

RFin / RFout: 0.710

2.320 × 1.420 mm

X, Y: ±0.100 mm

X → · Y ↑ · X, Y: mm

Характеристики

При чтении каждого графика учитывайте указанные для него рабочие условия.

Непрерывный режим (CW) — Выходная мощность насыщения; Динамический ток стока; КПД с учётом добавленной мощности; Коэффициент усиления по мощности.

Примечания к графику: TA=+25°C; Vd=+28V; Vg=-2.8V; Pin=23dBm.

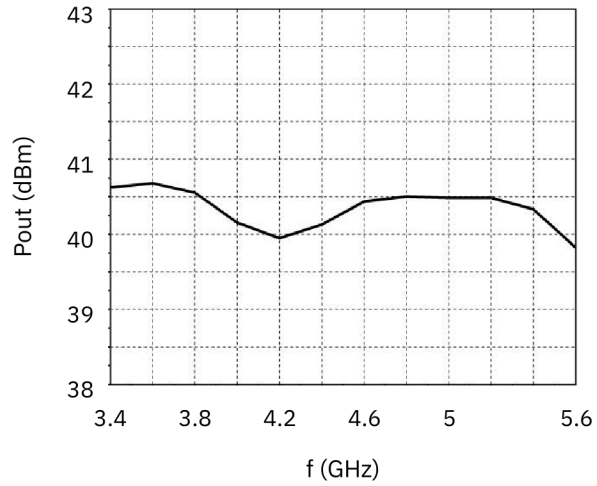

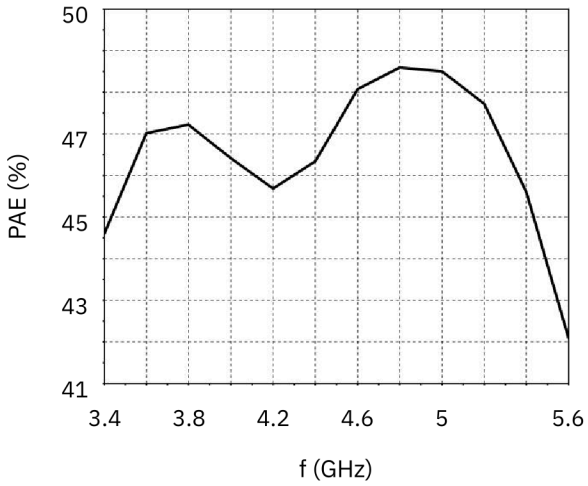

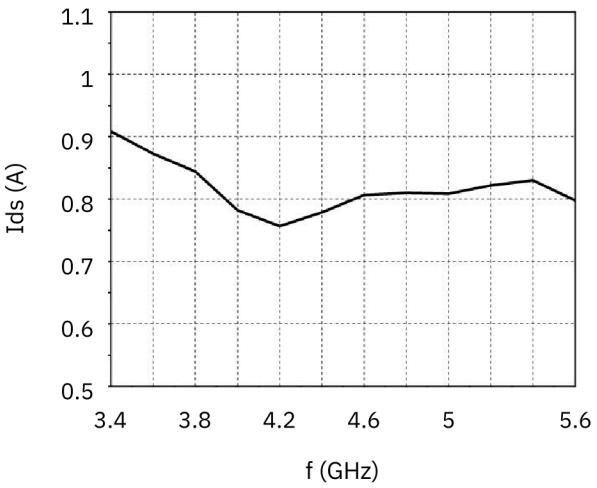

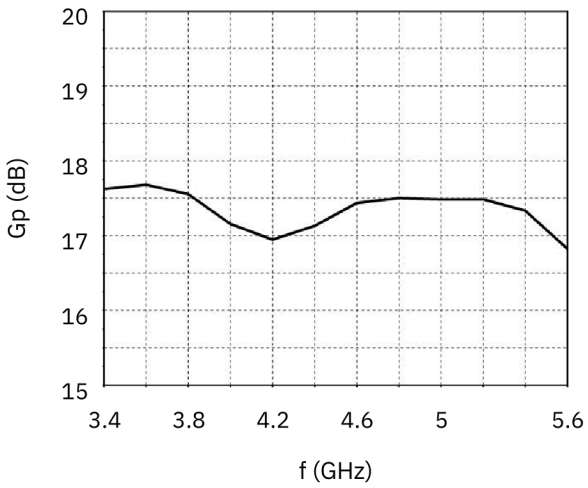

Примечание к документу

Технические характеристики могут пересматриваться. До фиксации проекта подтвердите в LCRF актуальную редакцию документа и требования к конкретному изделию. Поставляемая конфигурация определяется утвержденным предложением и документацией заказа.