DC–14000 MHz Бескорпусной RF-ограничитель GaAs PIN



LCI-LIM-DC-14000-PICW37MAX — бескорпусной ограничитель GaAs PIN для DC–14000 MHz, предназначенный для ограничения мощности RF перед чувствительными компонентами.

Вносимые потери: 0.4 dB (типовое) / 0.5 dB (максимальное); Уровень ограничения: 16 dBm (типовое) / 17 dBm (максимальное); Максимальная входная мощность: 37 dBm (максимальное) (CW). Размеры кристалла: 1.25 × 0.65 × 0.1 mm.

RF-параметры

TA = +25 °C

Параметр	Обозначение	Минимум	Типовое	Максимум	Значение	Единица
Рабочая частота	-	0	-	14000	DC–14000	MHz
Вносимые потери	-	-	0.4	0.5	-	dB
Входной КСВН	-	-	1.3	-	-	-
Выходной КСВН	-	-	1.3	-	-	-
Уровень ограничения	-	-	16	17	-	dBm
Максимальная входная мощность	-	-	-	37	CW	dBm

Условия окружающей среды

Параметр	Обозначение	Минимум	Типовое	Максимум	Единица
Температура хранения	-	-65	-	150	°C
Рабочая температура	-	-55	-	125	°C

Назначение контактных площадок

Выводы	Обозначение	Функция	Примечания
2	RF_in	Вход RF	50 Ω
5	RF_out	Выход RF	50 Ω
1, 3, 4, 6	GND	Площадка земли для зондовых измерений	-

Размеры кристалла

Параметр	Значение	Единица
Размеры кристалла	1.25 × 0.65 × 0.1	mm

Частичная размерная схема в мм. Для изготовления и проволочной разварки нужны полные чертежи.

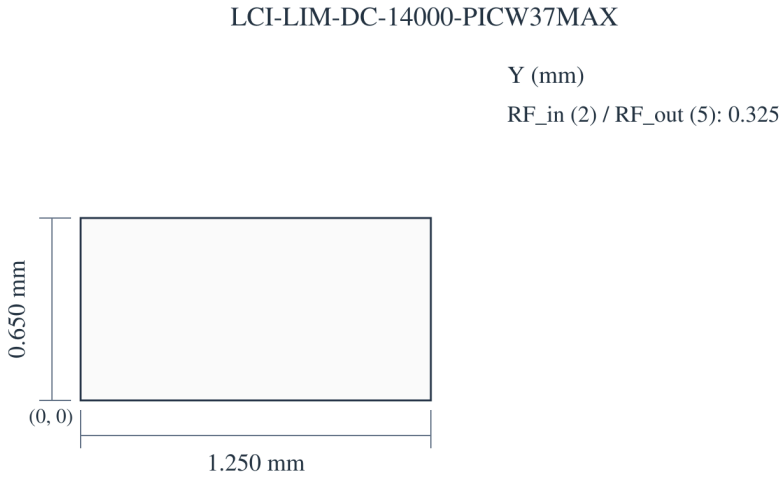

Текущая публикация · 1.6 · 2026-11-12. Обновлены описание изделия или редакционные материалы. Заменяет редакцию 1.5.

Монтаж кристалла и последовательность смещения

На RF-портах нет встроенных разделительных конденсаторов.

Характеристики

Каждый график показывает характеристики при указанных на нём рабочих условиях.

Согласование входа и выхода; Вносимые потери.

Примечания к графику: TA=+25°C. Считываемые значения приблизительны.

VSWR

TA = +25 °C

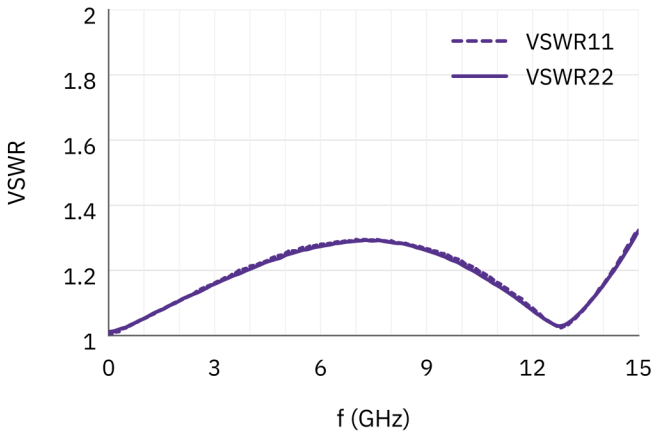

IL

TA = +25 °C

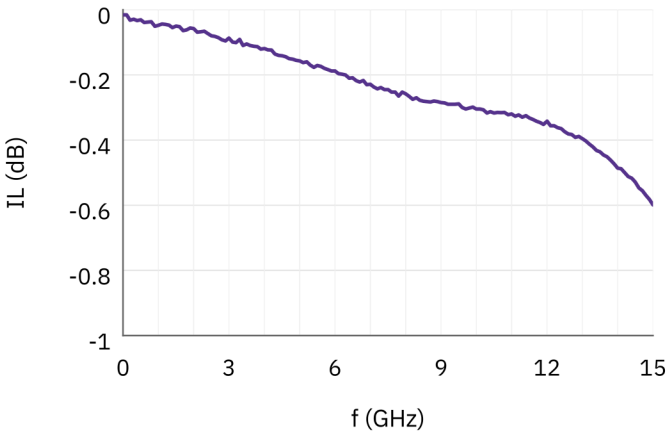

Примечание к документу

Технические характеристики могут пересматриваться. До фиксации проекта подтвердите в LCRF актуальную редакцию документа и требования к конкретному изделию. Поставляемая конфигурация определяется утвержденным предложением и документацией заказа.