2700–3500 MHz Бескорпусной усилитель GaAs MMIC — P1dB 23.5 dBm (типовое)



LCI-AMP-2700-3500-P1DB23p5T · 2700–3500 MHz · Бескорпусной усилитель GaAs MMIC.

Параметры таблицы RF: P1dB 23.5 dBm (типовое); Коэффициент усиления малого сигнала 28 dB (типовое); NF 3.5 dB (типовое). Условия измерения RF: TA = +25 °C; Vd = +5 V.

Питание от одного источника.

На входе и выходе встроены разделительные конденсаторы.

Размеры кристалла: 2.6 × 1 × 0.1 mm.

RF-параметры

TA = +25 °C; Vd = +5 V

Параметр	Обозначение	Минимум	Типовое	Максимум	Значение	Единица
Рабочая частота	f	2700	-	3500	-	MHz
Выходная мощность при компрессии 1 dB	P1dB	-	23.5	-	-	dBm
Выходная мощность насыщения	Psat	-	-	-	25	dBm
Коэффициент усиления малого сигнала	Gain	-	28	-	-	dB
Неравномерность усиления малого сигнала	ΔGain	-	±0.3	-	-	dB
Коэффициент шума	NF	-	3.5	-	-	dB
Входной КСВН	VSWR-in	-	1.3	-	-	-
Выходной КСВН	VSWR-out	-	1.5	-	-	-

Смещение DC и токи

TA = +25 °C

Параметр	Обозначение	Минимум	Типовое	Максимум	Единица
Рабочее напряжение	Vd	-	5	-	V
Ток покоя	Id	-	0.165	-	A

Предельные значения

Предельные значения; не являются нормальными рабочими уставками.

Параметр	Обозначение	Минимум	Типовое	Максимум	Единица
Максимальное рабочее напряжение	-	-	-	6	V
Максимальная входная мощность	-	-	-	15	dBm
Температура хранения	-	-65	-	150	°C
Максимальная температура канала	-	-	-	175	°C

Размеры кристалла

Параметр	Значение	Единица
Размеры кристалла	2.6 × 1 × 0.1	mm
Допуск контура в плане	±100	µm

Назначение контактных площадок

Выводы	Обозначение	mm
1	RFin	0.120 × 0.100
2	RFout	0.120 × 0.100
3	Vd	0.100 × 0.100
4, 5, 6, 7	GND	0.100 × 0.100

Текущая публикация · 1.7 · 2026-11-12. Обновлены описание изделия или редакционные материалы. Заменяет редакцию 1.6.

Указания по интеграции

Питание от одного источника. На входе и выходе встроены разделительные конденсаторы.

Подключение контактных площадок

Указанные площадки GND предназначены для заземления при тестировании.

Габаритный чертеж

Контур и координаты с нанесёнными размерами в mm. Чертёж предназначен для справки по размерам. Для изготовления и проволочной разварки нужны полные чертежи.

LCI-AMP-2700-3500-P1DB23p5T

X (mm)

Vd: 1.540

Y (mm)

RFin / RFout: 0.370



2.600 × 1.000 × 0.100 mm

X, Y: ±0.100 mm

X → · Y ↑ · X, Y: mm

Характеристики

Каждый график показывает характеристики при указанных на нём рабочих условиях.

Выходная мощность при компрессии 1 dB; Коэффициент усиления малого сигнала; Согласование входа; Согласование выхода; Коэффициент шума; Выходная мощность насыщения.

Примечания к графику: Vd=+5V; Pin=-20dBm.

小信号增益vs.频率

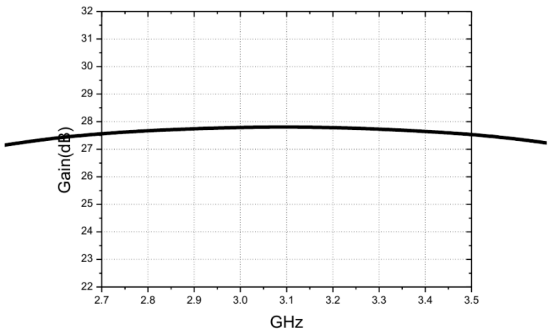

噪声系数vs.频率

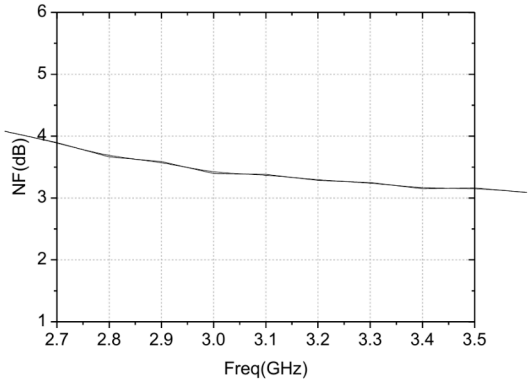

输入电压驻波比vs.频率

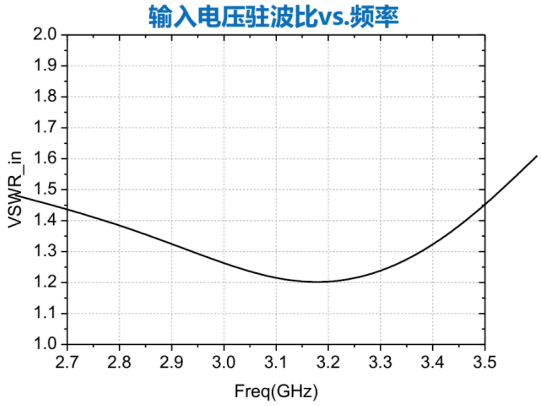

输出电压驻波比vs.频率

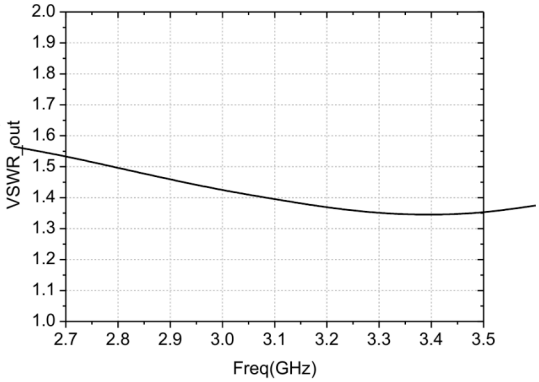

P_1输出功率vs.频率

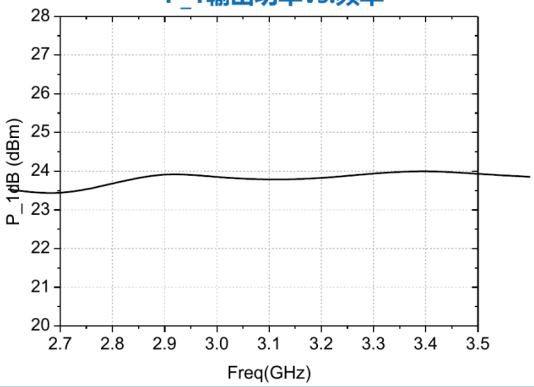

P_Sat输出功率vs.频率

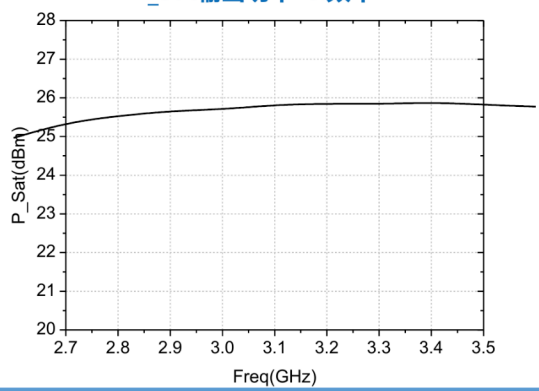

Примечание к документу

Технические характеристики могут пересматриваться. До фиксации проекта подтвердите в LCRF актуальную редакцию документа и требования к конкретному изделию. Поставляемая конфигурация определяется утвержденным предложением и документацией заказа.