2000–6000 MHz Die limitador RF GaAs PIN

LCI-LIM-2000-6000-PIP43MAX é um die limitador GaAs PIN para 2000–6000 MHz, projetado para limitar a potência RF antes de componentes sensíveis à potência.



Perda de inserção: 0.3 dB (típico) / 0.4 dB (máximo); Nível de limitação: 15 dBm (típico) / 16 dBm (máximo); Potência máxima de entrada pulsada: 43 dBm (máximo) (τ = 200 µs; D = 20%). Dimensões do die: 1.8 × 1.5 × 0.1 mm.

Características RF

TA = +25 °C

Parâmetro	Símbolo	Mínimo	Típico	Máximo	Valor	Unidade
Frequência de operação	-	2000	-	6000	-	MHz
Perda de inserção	-	-	0.3	0.4	-	dB
VSWR de entrada	-	-	1.4	-	-	-
VSWR de saída	-	-	1.4	-	-	-
Nível de limitação	-	-	15	16	-	dBm
Potência máxima de entrada pulsada	-	-	-	43	τ = 200 µs; D = 20%	dBm

Condições ambientais

Parâmetro	Símbolo	Mínimo	Típico	Máximo	Unidade
Temperatura de armazenamento	-	-65	-	150	°C
Temperatura de operação	-	-55	-	125	°C

Atribuição dos pads de ligação

Terminais	Símbolo	Função	Observações
2	RF_in	Entrada RF	50 Ω
5	RF_out	Saída RF	50 Ω
1, 3, 4, 6	GND	Pad de terra para teste com ponta de prova	-

Dimensões do die

Parâmetro	Valor	Unidade
Dimensões do die	1.8 × 1.5 × 0.1	mm

Referência dimensional parcial em mm. A fabricação e a interconexão por fios exigem desenhos completos.



Registro da publicação atual · 1.6 · 2026-11-12. Atualização da descrição ou do conteúdo editorial. Substitui a revisão 1.5.

Integração do die e sequência de polarização

A entrada e a saída possuem capacitores de bloqueio DC integrados.

Curvas de desempenho

Cada gráfico de desempenho corresponde às condições de operação indicadas na figura.

Casamento de entrada e saída; Perda de inserção.

Notas da figura: TA=+25°C.

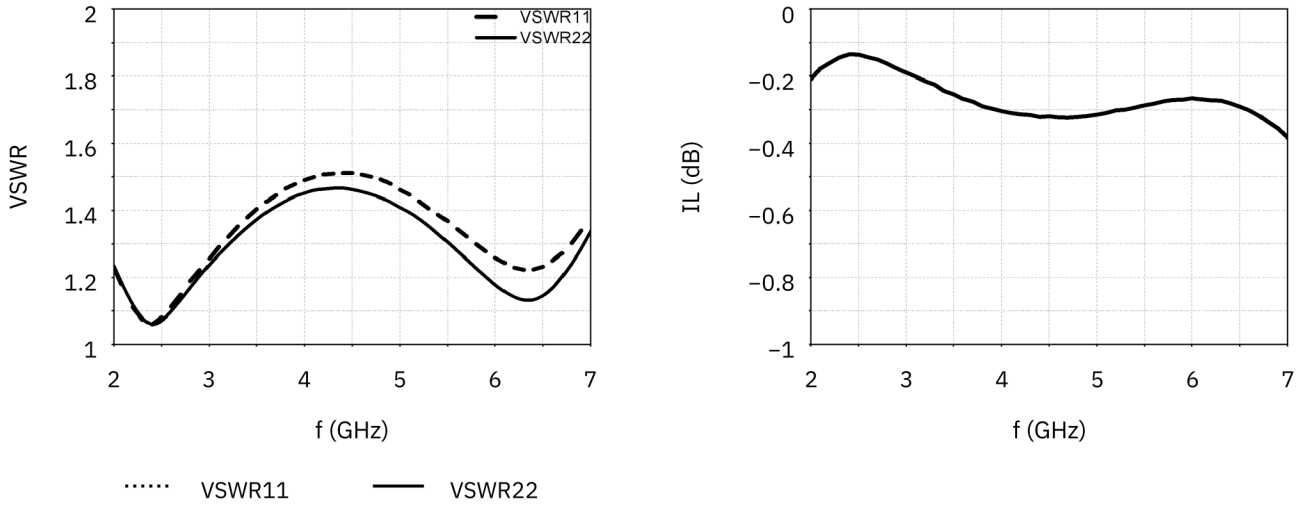

Aviso do documento

As especificações podem ser revisadas. Antes de concluir o projeto, confirme com a LCRF a revisão vigente e os requisitos específicos do produto. A proposta aprovada e a documentação do pedido definem a configuração fornecida.