7000–13000 MHz 3ビット GaAs MMIC デジタル時間遅延ベアダイ

LCI-TTD-7000-13000-3B は 7000–13000 MHz に対応する3ビット GaAs pHEMT デジタル時間遅延ベアダイで、遅延経路とパラレル TTL 制御ドライバを集積しています。

時間遅延: 52 ps (標準値) (T1; t_nom = 52 ps); 時間遅延: 208 ps (標準値) (T3; t_nom = 208 ps); 挿入損失: 9 dB (標準値). ダイ寸法: 2.5 × 2.9 × 0.1 mm.



RF 特性 TA = +25 °C; VEE = -5 V

項目	記号	最小値	代表値	最大値	値	単位
動作周波数	-	7000	-	13000	-	MHz
挿入損失	-	-	9	-	-	dB
時間遅延 (T1)	-	-	52	-	T1; t_nom = 52 ps	ps
時間遅延 (T2)	-	-	104	-	T2; t_nom = 104 ps	ps
時間遅延	-	-	208	-	T3; t_nom = 208 ps	ps
遅延による振幅変動	-	-	±0.3	-	-	dB
入力 VSWR	-	-	1.3	-	-	-
出力 VSWR	-	-	1.3	-	-	-

DC バイアスと電流 TA = +25 °C

項目	記号	最小値	代表値	最大値	単位
負電源電圧	-	-5.3	-5	-4.7	V
負電源静止電流	-	-	0.003	-	A
入力駆動電流 [1]	-	-	0.2	-	mA
入力Highレベル電圧	-	3	-	5	V
入力Lowレベル電圧	-	0	-	0.4	V

[1] VIH = +5 V; TTL

絶対限界値

項目	記号	最小値	代表値	最大値	単位
最小負電源電圧	-	-6	-	-	V
入力駆動電流	-	-	-	0.3	mA
最大入力電力	-	-	-	25	dBm

環境仕様

項目	記号	最小値	代表値	最大値	単位
保存温度	-	-65	-	150	°C
動作温度	-	-55	-	85	°C

ボンディングパッド配置

ピン番号	記号	機能	備考
1, 3, 4, 6	GND	接地、ワイヤボンディング不要	-
2	RF1	RF ポート	1
5	RF2	RF ポート	2
7, 11	VEE	DC バイアス	−5 V
8	T1	遅延制御	0.5λ; TTL
9	T2	遅延制御	λ; TTL
10	T3	遅延制御	2λ; TTL
12	GND	接地、ワイヤボンディング不要	-

制御真理値表 0 = 0 V; 1 = +5 V

状態	T3	T2	T1
基準状態	0	0	0
0.5λ (52 ps)	0	0	1
λ (104 ps)	0	1	0
2λ (208 ps)	1	0	0

ダイ寸法

項目	値	単位
ダイ寸法	2.5 × 2.9 × 0.1	mm

一部の寸法を mm で示した参考図です。製造およびワイヤボンディングには詳細図面を参照してください。

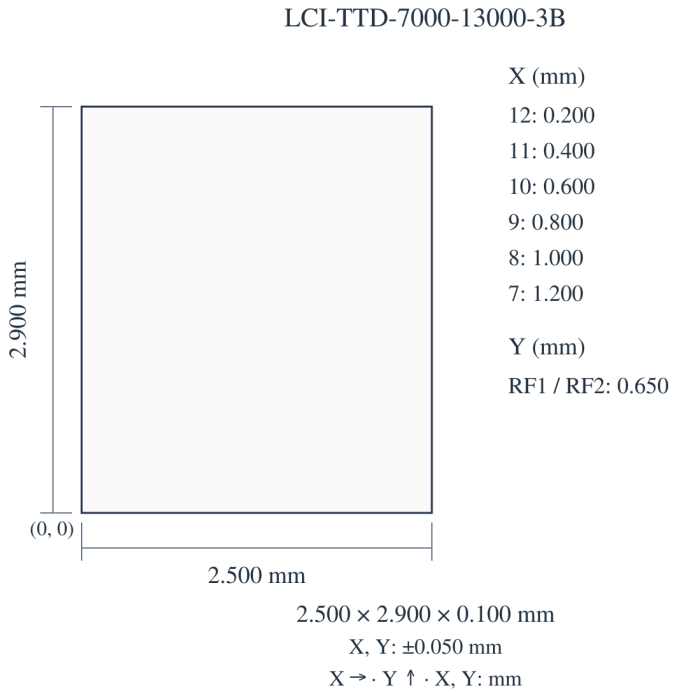

現在の発行記録 · 1.7 · 2026-11-12. 製品説明または編集内容を更新しました。 置き換え対象の改訂版 1.6.

ダイ実装とバイアスの印加順序

制御インターフェース: パラレル TTL 制御.

性能特性曲線

各図に記載された動作条件と併せてご確認ください。

挿入損失、遅延による振幅変動。

読み取り値は近似値です。

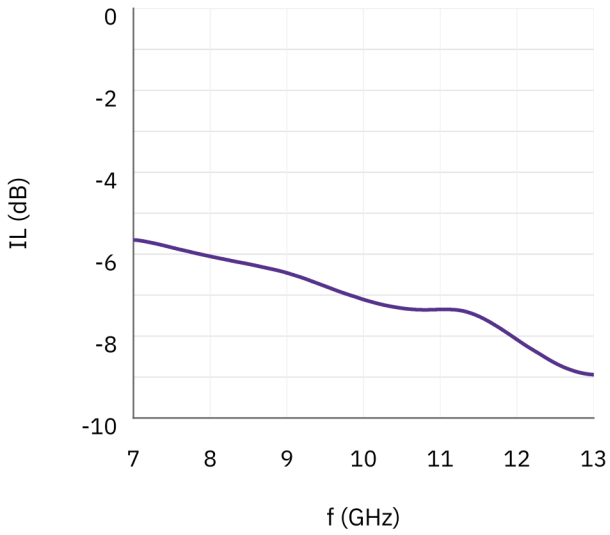

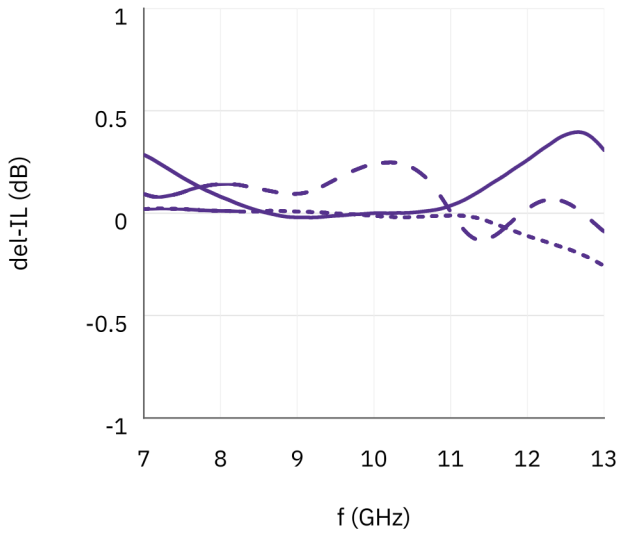

入力整合、出力整合、 TD1/TD2/TD3(ps)。 実際の縦軸はTD1/TD2/TD3(ps)です。52/104/208 ps は公称遅延です。遅延誤差、精度、ラベルのないトレースの状態は規定していません。

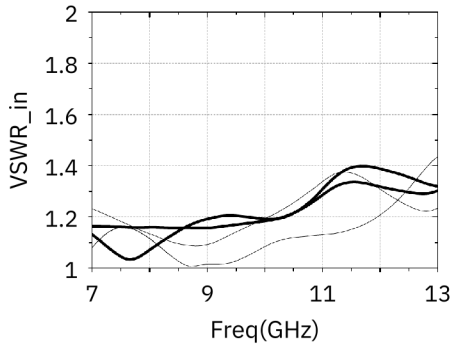

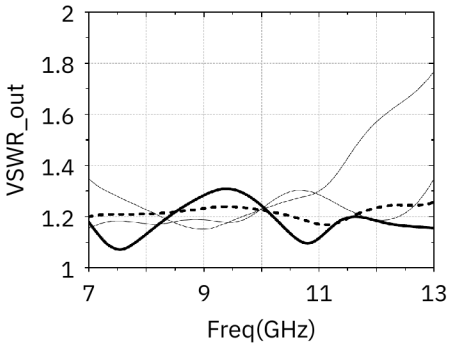

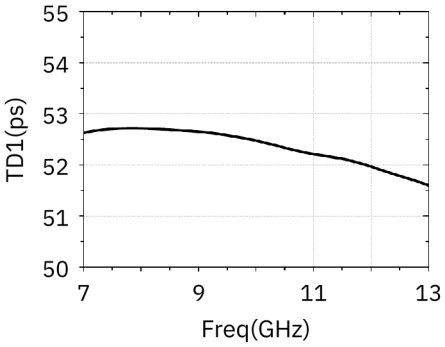

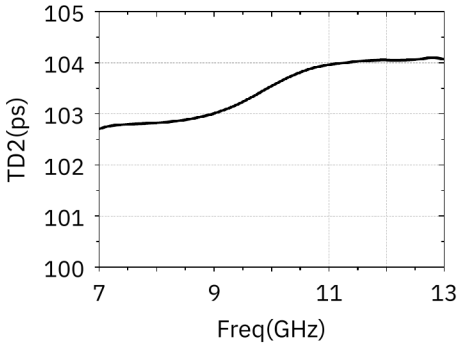

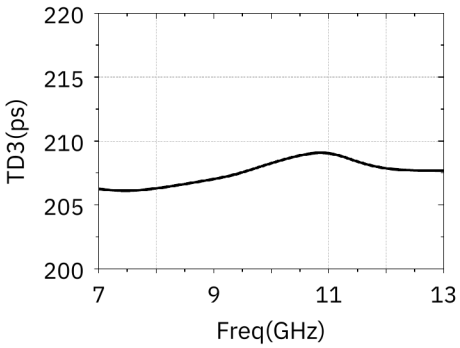

文書に関する注意

仕様は製品の更新に伴い改訂される場合があります。設計を確定する前に、現行の文書改訂版と製品固有の要件を LCRF に確認してください。供給構成は承認済みの見積書および注文書類で定義されます。