15000–17000 MHz GaN MMIC パワーアンプ・ベアダイ

LCI-PA-15000-17000-PS45T-PG21T は 15000–17000 MHz をカバーする GaN MMIC パワーアンプのベアダイです。CW およびパルス動作に対応します。

PSAT: 45 dBm (標準値); 電力利得: 21 dB (標準値); PAE: 37 % (標準値). ダイ寸法: 3.45 × 3.95 × 0.1 mm.



RF 特性

TA = +25 °C; Vd = +28 V; Vg = -2.8 V

項目	記号	最小値	代表値	最大値	単位
動作周波数	f	15000	-	17000	MHz
飽和出力電力	Psat	-	45	-	dBm
電力利得	Gp	-	21	-	dB
電力利得平坦度	ΔGp	-	-	±0.5	dB
電力付加効率	PAE	-	37	-	%
入力 VSWR	VSWR(in)	-	-	2	-

DC バイアスと電流

TA = +25 °C

項目	記号	最小値	代表値	最大値	単位
ドレイン電圧	Vd	-	28	32	V
ゲート電圧	Vg	-3.2	-2.8	-2.6	V
ドレイン静止電流	Id	-	0.6	-	A
ドレイン動作電流	Idd	-	3.2	-	A
ゲート動作電流	Igg	-	1	5	mA

絶対限界値

項目	記号	最小値	代表値	最大値	単位
最大ドレイン・ソース間電圧	Vd	-	-	32	V
ゲート・バイアス下限	Vg	-5	-	-	V
最大入力電力	Pin	-	-	28	dBm
保存温度	TSTG	-65	-	150	°C
最大チャネル温度	Top	-	-	225	°C

ダイ寸法

項目	値	単位
ダイ寸法	3.45 × 3.95 × 0.1	mm

現在の発行記録 · 1.7 · 2026-11-12. 製品説明または編集内容を更新しました。 置き換え対象の改訂版 1.6.

ダイ実装とバイアスの印加順序

内蔵 DC ブロック: RFin / RFout. 接地への DC 経路: RFin → GND. ゲート・バイアスを先に印加し、次にドレイン・バイアスを印加します。遮断時はドレイン側を先に除去します。

外形寸法図

外形および寸法が示された座標の参照図です。寸法の単位は mm です。製造およびワイヤボンディングには、それぞれの詳細図面が必要です。

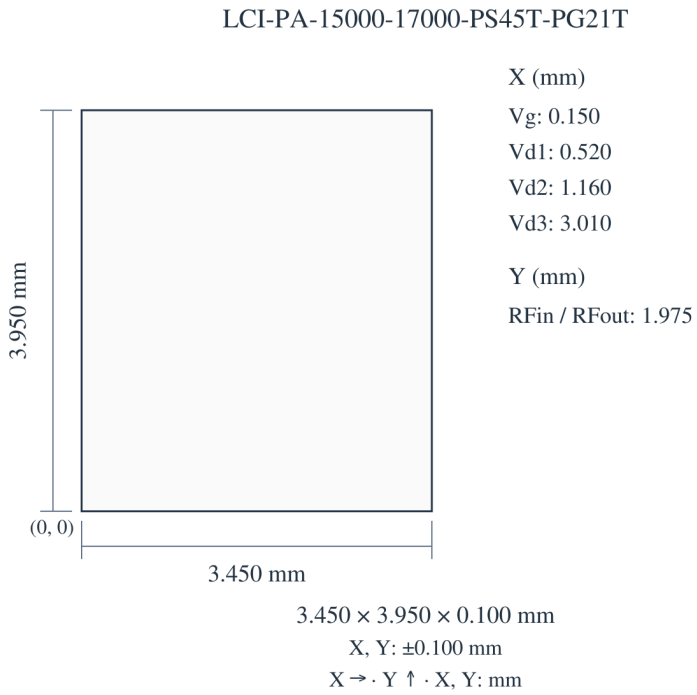

性能特性曲線

各性能グラフは、図中に示す動作条件における特性を表しています。

パルス動作 – 飽和出力電力、電力付加効率、ドレイン動作電流、電力利得。

図の注記：TA = +25°C; Vd=+28V; Vg=-2.8V。 Pin = 24 dBm. パルス幅 = 100 µs、デューティ比 = 10%。 読み取り値は近似値です。

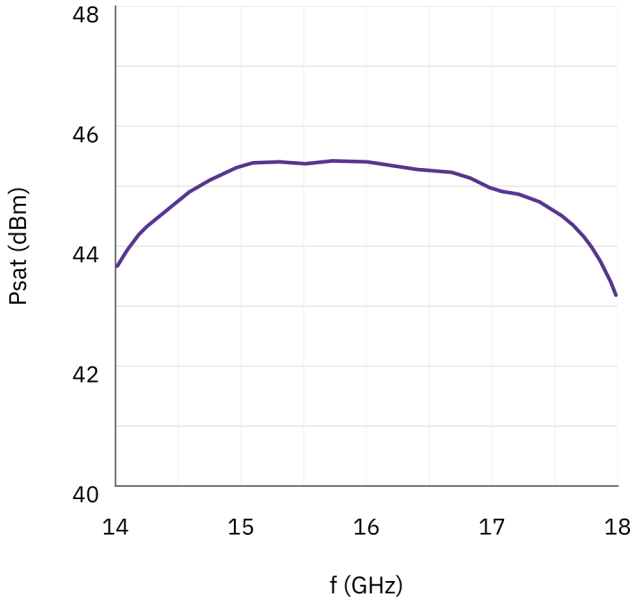

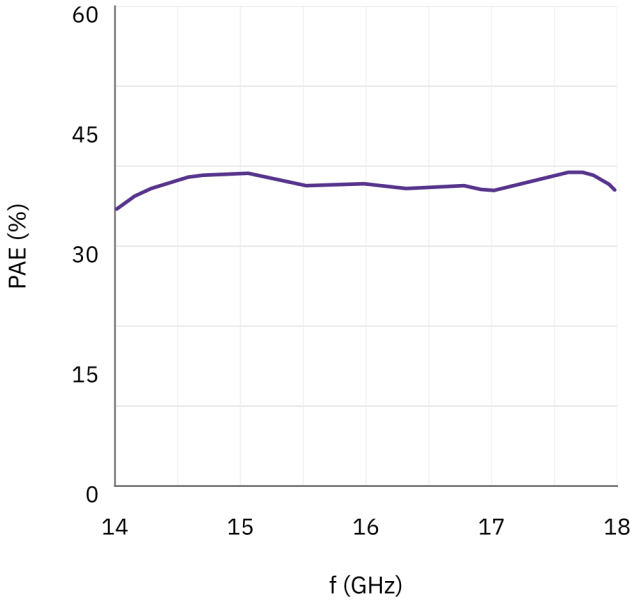

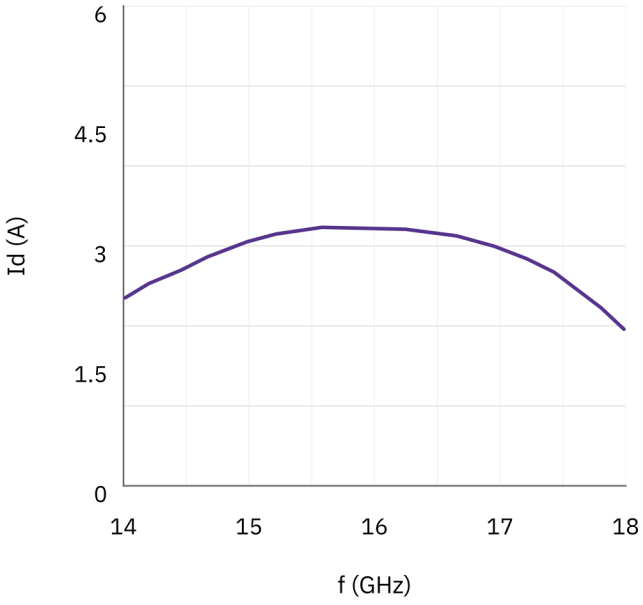

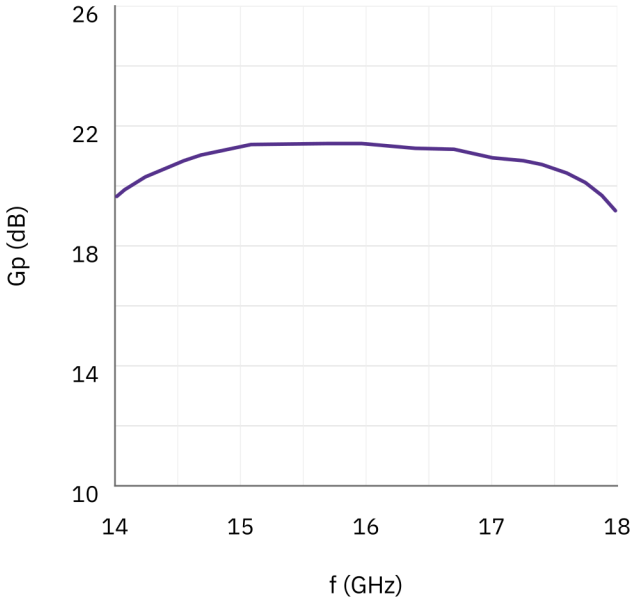

連続波（CW） – 飽和出力電力、電力付加効率、ドレイン動作電流、電力利得。

図の注記：TA = +25°C; Vd=+28V; Vg=-2.8V。 Pin = 25 dBm. 読み取り値は近似値です。

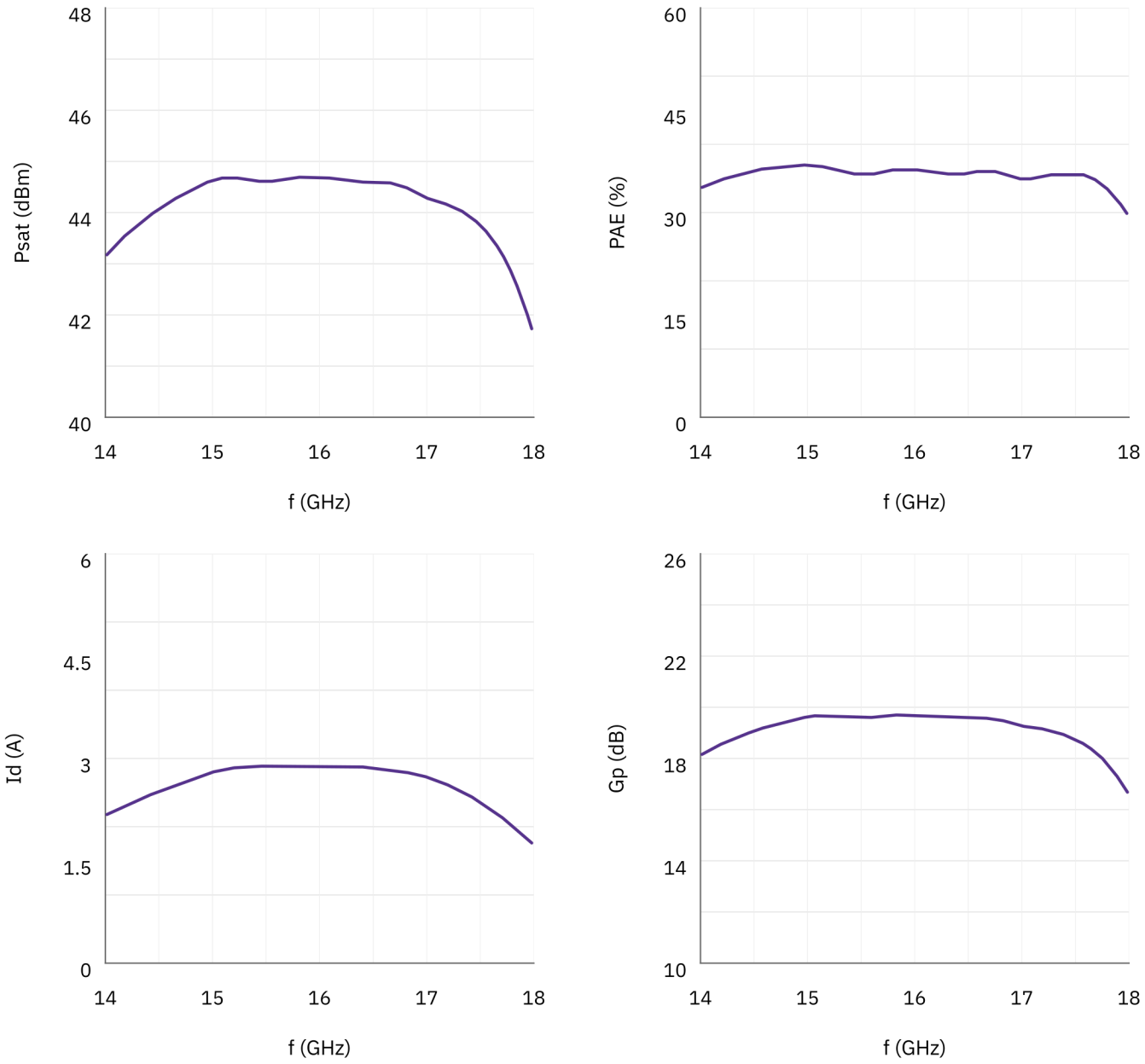

文書に関する注意

仕様は製品の更新に伴い改訂される場合があります。設計を確定する前に、現行の文書改訂版と製品固有の要件を LCRF に確認してください。供給構成は承認済みの見積書および注文書類で定義されます。