2000–4000 MHz Puce nue limiteur RF GaAs PIN



LCI-LIM-2000-4000-PIP51MAX est une puce nue limiteur GaAs PIN couvrant 2000–4000 MHz, destinée à limiter la puissance RF en amont de composants sensibles.

Perte d'insertion: 0.4 dB (typique); Niveau de limitation: 16 dBm (typique) / 17 dBm (maximal); Puissance d'entrée impulsionnelle maximale: 51 dBm (maximal) (τ = 100 µs; D = 10%); Puissance d'entrée maximale: 48 dBm (maximal) (CW). Dimensions de la puce: 2.6 × 1.5 × 0.1 mm.

Caractéristiques RF

TA = +25 °C

Paramètre	Symbole	Minimum	Typique	Maximum	Valeur	Unité
Fréquence de fonctionnement	-	2000	-	4000	-	MHz
Perte d'insertion	-	-	0.4	-	-	dB
VSWR d'entrée	-	-	1.3	-	-	-
VSWR de sortie	-	-	1.3	-	-	-
Niveau de limitation	-	-	16	17	-	dBm
Puissance d'entrée impulsionnelle maximale	-	-	-	51	τ = 100 µs; D = 10%	dBm
Puissance d'entrée maximale	-	-	-	48	CW	dBm

Conditions ambiantes

Paramètre	Symbole	Minimum	Typique	Maximum	Unité
Température de stockage	-	-65	-	150	°C
Température de fonctionnement	-	-55	-	125	°C

Affectation des plots de connexion

Broches	Symbole	Fonction	Remarques
2	RF_in	Entrée RF	50 Ω
5	RF_out	Sortie RF	50 Ω
1, 3, 4, 6	GND	Plot de masse pour test sous pointes	-

Dimensions de la puce

Paramètre	Valeur	Unité
Dimensions de la puce	2.6 × 1.5 × 0.1	mm

Plan de référence dimensionnelle partiel en mm. La fabrication et le câblage par fils nécessitent des plans complets.



2.600 × 1.500 × 0.100 mm
X, Y: ±0.100 mm
X → · Y ↑ · X, Y: mm

Publication actuelle · 1.7 · 2026-11-12. Mise à jour de la description ou du contenu rédactionnel. Remplace la révision 1.6.

Intégration de la puce et séquence de polarisation

RFout intègre un condensateur de blocage DC.

Courbes de performance

Chaque courbe de performances correspond aux conditions de fonctionnement indiquées sur la figure.

Adaptation d'entrée et de sortie; Perte d'insertion.

Notes de la figure : TA=+25°C. Les valeurs lues sont approximatives.

VSWR

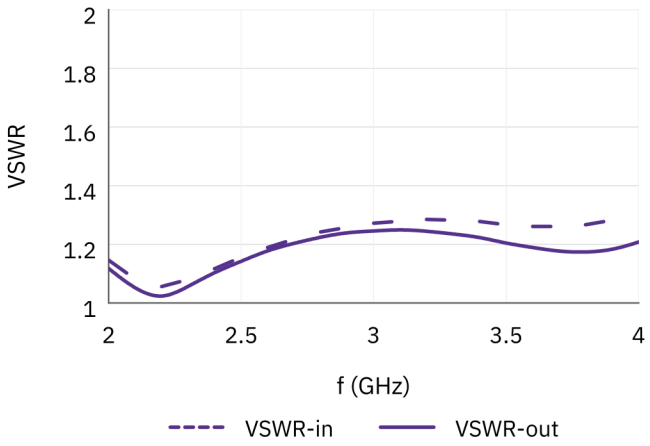

IL

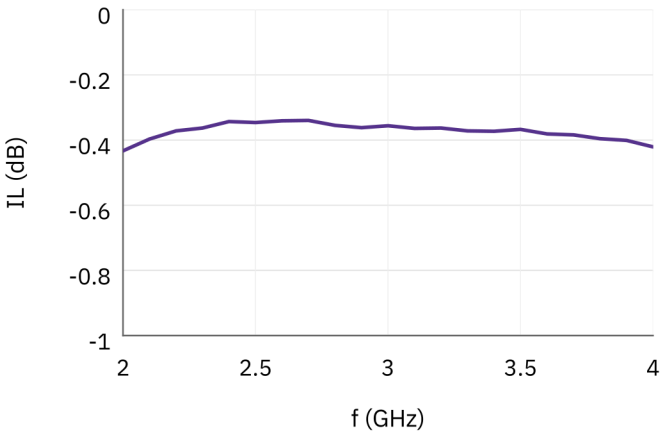

Avis relatif au document

Les spécifications peuvent être révisées. Avant de figer la conception, confirmez auprès de LCRF la révision en vigueur et les exigences propres au produit. L'offre approuvée et les documents de commande définissent la configuration fournie.