5000–6000 MHz Die limitador RF GaAs PIN

LCI-LIM-5000-6000 es un die limitador GaAs PIN para 5000–6000 MHz, diseñado para limitar la potencia RF antes de componentes sensibles a la potencia.



Pérdida de inserción: 0.45 dB (típico) / 0.5 dB (máximo); Nivel de limitación: 18.5 dBm (típico) / 19.5 dBm (máximo); Potencia máxima de entrada pulsada: 49 dBm (máximo) (τ = 2 ms; D = 20%); Potencia máxima de entrada pulsada: 50 dBm (máximo) (τ = 300 µs; D = 30%). Dimensiones del die: 2 × 1.2 × 0.1 mm.

Características RF

TA = +25 °C

Parámetro	Símbolo	Mínimo	Típico	Máximo	Valor	Unidad
Frecuencia de funcionamiento	-	5000	-	6000	-	MHz
Pérdida de inserción	-	-	0.45	0.5	-	dB
VSWR de entrada	-	-	1.2	1.3	-	-
VSWR de salida	-	-	1.2	1.3	-	-
Nivel de limitación	-	-	18.5	19.5	-	dBm
Potencia máxima de entrada pulsada	-	-	-	49	τ = 2 ms; D = 20%	dBm
Potencia máxima de entrada pulsada	-	-	-	50	τ = 300 µs; D = 30%	dBm

Condiciones ambientales

Parámetro	Símbolo	Mínimo	Típico	Máximo	Unidad
Temperatura de almacenamiento	-	-65	-	150	°C
Temperatura de funcionamiento	-	-55	-	70	°C

Asignación de pads de unión

Terminales	Símbolo	Función	Notas
2	RFin	Entrada RF	50 Ω
5	RFout	Salida RF	50 Ω
1, 3, 4, 6	GND	Pad de masa para prueba con sonda	-

Dimensiones del chip

Parámetro	Valor	Unidad
Dimensiones del chip	2 × 1.2 × 0.1	mm

Referencia dimensional parcial en mm. Para la fabricación y el conexionado por hilo se requieren planos completos.



2.000 × 1.200 × 0.100 mm
X, Y: ±0.100 mm
X → · Y ↑ · X, Y: mm

Registro de la publicación actual · 1.6 · 2026-11-12. Actualización de la descripción o del contenido editorial. Sustituye a la revisión 1.5.

Integración del chip y secuencia de polarización

RFout integra un condensador de bloqueo DC.

Curvas de rendimiento

Cada gráfica de rendimiento corresponde a las condiciones de funcionamiento que indica.

Adaptación de entrada y salida; Pérdida de inserción.

Notas de la figura: TA=+25°C. Las lecturas son aproximadas.

VSWR

TA = 25 °C

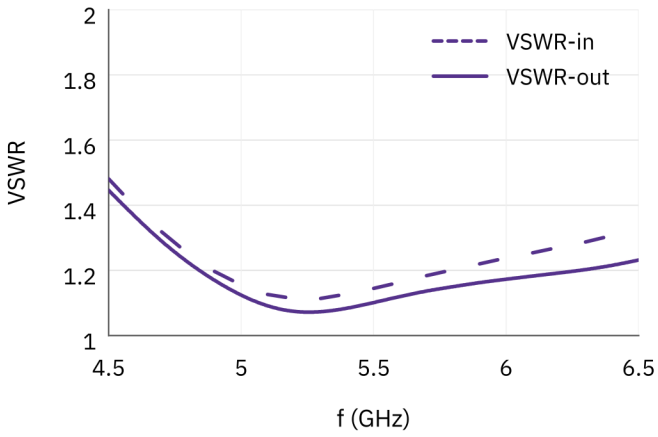

IL

TA = 25 °C

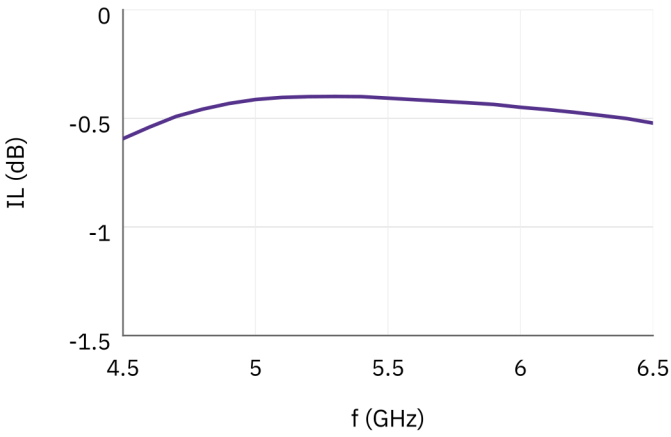

Aviso del documento

Las especificaciones pueden revisarse. Antes de cerrar el diseño, confirme con LCRF la revisión vigente y los requisitos específicos del producto. La oferta aprobada y la documentación del pedido definen la configuración suministrada.