مضخم قدرة بتغليف مدمج 4200–7000 MHz GaN — PSAT ≥ 41 dBm



LCI-PA-4200-7000-PS41MIN · 4200–7000 MHz · GaN مضخم قدرة بتغليف مدمج.

قيم جدول الخصائص RF: PSAT ≥ 41 dBm; كسب القدرة 21 dB ≤ (نموذجي); PAE 40 %.
شروط قياس RF: Vd = +28 V; Vg = -2.6 V; Pin = 20 dBm; CW.

CMW010B

طبّق انحياز البوابة قبل انحياز المصرف، وعند الإيقاف أزل انحياز المصرف أولاً.

Vg: C = 10 µF

Vg: 1, 3

RFin: 2

Vd: 4, 6

RFout: 5

أبعاد التغليف: 8.7 × 18.03 mm.

خصائص RF

Vd = +28 V; Vg = -2.6 V; Pin = 20 dBm; CW

المعامل	الرمز	الحد الأدنى	القيمة النموذجية	الحد الأقصى	الوحدة
تردد التشغيل	f	4200	-	7000	MHz
قدرة الخرج المشبعة	-	41	-	-	dBm
كسب القدرة	-	21	-	-	dB
كفاءة القدرة المضافة	-	-	40	-	%
استواء كسب القدرة	-	-	-	±0.7	dB

انحياز DC والتيارات

المعامل	الرمز	الحد الأدنى	القيمة النموذجية	الحد الأقصى	القيمة	الوحدة
جهد المصرف	-	-	-	-	28	V
جهد البوابة	-	-	-	-	-2.6	V

القيم الحدية

قيم حدية وليست نقاط ضبط للتشغيل العادي.

المعامل	الرمز	الحد الأدنى	القيمة النموذجية	الحد الأقصى	الوحدة
أقصى جهد بين المصرف والمصدر	-	-	-	32	V
أدنى انحياز للبوابة	-	-5	-	-	V
درجة حرارة التخزين	-	-65	-	150	°C
أقصى قدرة دخل	-	-	-	30	dBm

أبعاد التغليف

المعامل	القيمة	الوحدة
أبعاد التغليف	18.03 × 8.7	mm
امتداد الأطراف	14.7	mm

سجل الإصدار الحالي · 2026-11-12 · 1.6. تم تحديث وصف المنتج أو المحتوى التحريري. يحل محل المراجعة 1.5.

ملاحظات الدمج

CMW010B طبّق انحياز البوابة قبل انحياز المصرف، وعند الإيقاف أزل انحياز المصرف أولاً. Vg: C = 10 µF Vg: 1, 3 RFin: 2 Vd: 4, 6 RFout: 5

مخطط الأبعاد الميكانيكية

رسم جزئي بالأبعاد المؤكدة بوحدة mm. يتطلب التركيب الرجوع إلى رسم التركيب الكامل.

LCI-PA-4200-7000-PS41MIN



18.03 × 8.7 mm

mm

منحنيات الأداء

تُفسَّر كل منحنيات الأداء وفق ظروف التشغيل المبيّنة في الشكل المعني.

موجة مستمرة — (CW) قدرة الخرج المشبعة؛ كفاءة القدرة المضافة؛ تيار المصرف الديناميكي؛ كسب القدرة.

ملاحظات الشكل: TA=+25°C; Vd=+28V; Vg=-2.6V; Pin=20dBm. القيم المقروءة تقريبية.

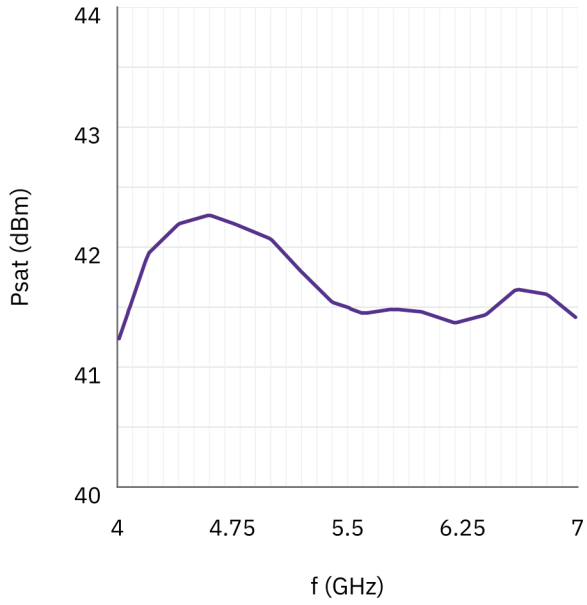

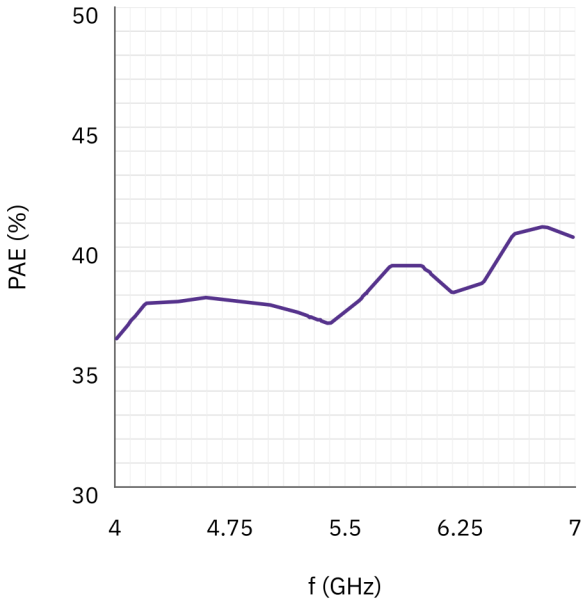

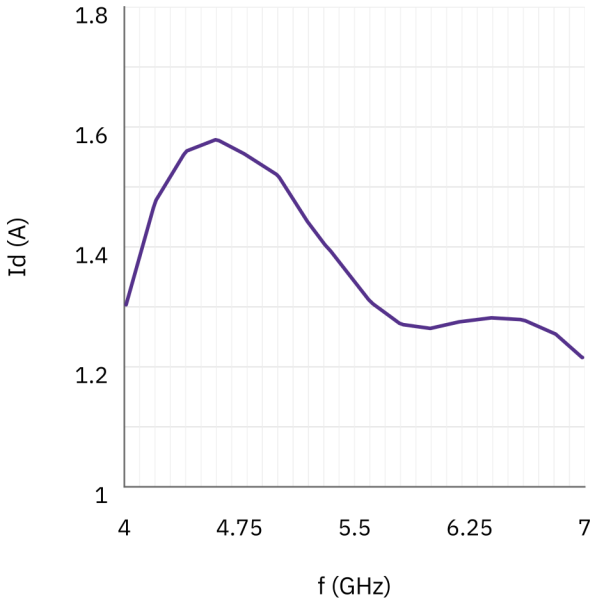

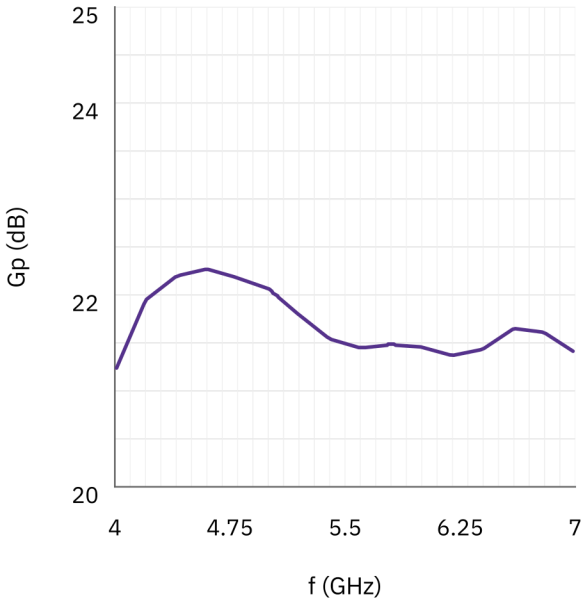

ملاحظة حول المستند

قد تخضع المواصفات للمراجعة. قبل اعتماد التصميم، تأكد من LCRF من مراجعة المستند الحالية والمتطلبات الخاصة بالمنتج. يحدد عرض السعر المعتمد ووثائق الطلب التكوين المورّد.