2000–8500 MHz GaN مضخم قدرة بتغليف مدمج — PSAT 41 dBm (نموذجي)



GaN · 2000–8500 MHz · LCI-PA-2000-8500-PS41T مضخم قدرة بتغليف مدمج.

قيم جدول الخصائص RF: PSAT 41 dBm (نموذجي)؛ كسب القدرة 15 dB (نموذجي)؛ PAE 35 % (نموذجي). شروط قياس RF: TA = +25 °C; Vd = +28 V; Vg = -2.6 V; Pin = 26 dBm; PW = 100 µs; D = 10%.

CMW010B

طبّق انحياز البوابة قبل انحياز المصرف، وعند الإيقاف أزل انحياز المصرف أولاً.

Vg: C = 10 µF

Vg: 1, 3

RFin: 2

Vd: 4, 6

RFout: 5

أبعاد التغليف: 8.7 × 18.03 mm.

خصائص RF

TA = +25 °C; Vd = +28 V; Vg = -2.6 V; Pin = 26 dBm; PW = 100 µs; D = 10%

المعامل	الرمز	الحد الأدنى	القيمة النموذجية	الحد الأقصى	الوحدة
تردد التشغيل	f	2000	-	8500	MHz
قدرة الخرج المشبعة	-	40.3	41	-	dBm
كسب القدرة	-	14.3	15	-	dB
كفاءة القدرة المضافة	-	25	35	-	%
استواء كسب القدرة	-	-	-	1.5	dB
كسب الإشارة الصغيرة	-	20	22	24	dB

انحياز DC والتيارات

المعامل	الرمز	الحد الأدنى	القيمة النموذجية	الحد الأقصى	القيمة	الوحدة
جهد المصرف	-	-	-	-	28	V
جهد البوابة	-	-	-	-	-2.6	V
تيار السكون	-	-	-	-	0.9 (Vd = 28 V)	A

القيم الحدية

قيم حدية وليست نقاط ضبط للتشغيل العادي.

المعامل	الرمز	الحد الأدنى	القيمة النموذجية	الحد الأقصى	الوحدة
أقصى جهد بين المصرف والمصدر	-	-	-	32	V
أدنى انحياز للبوابة	-	-5	-	-	V

القيم الحدية

قيم حدية وليست نقاط ضبط للتشغيل العادي.

المعامل	الرمز	الحد الأدنى	القيمة النموذجية	الحد الأقصى	الوحدة
درجة حرارة التخزين	-	-65	-	150	°C
أقصى قدرة دخل	-	-	-	30	dBm
أقصى درجة حرارة للقناة	-	-	-	200	°C

أبعاد التغليف

المعامل	القيمة	الوحدة
أبعاد التغليف	18.03 × 8.7	mm
امتداد الأطراف	14.7	mm

سجل الإصدار الحالي · 2026-11-12 · 1.7. تم تحديث وصف المنتج أو المحتوى التحريري. يحل محل المراجعة 1.6.

ملاحظات الدمج

CMW010B طبّق انحياز البوابة قبل انحياز المصرف، وعند الإيقاف أزل انحياز المصرف أولاً. :Vg: C = 10 µF Vg: 1, 3 RFin: 2 Vd: 4, 6 RFout: 5

مخطط الأبعاد الميكانيكية

رسم جزئي بالأبعاد المؤكدة بوحدة mm. يتطلب التركيب الرجوع إلى رسم التركيب الكامل.

LCI-PA-2000-8500-PS41T



18.03 × 8.7 mm

mm

منحنيات الأداء

تُفسَّر كل منحنيات الأداء وفق ظروف التشغيل المبيّنة في الشكل المعني.

نبضي — قدرة الخرج؛ كفاءة القدرة المضافة؛ تيار المصرف الديناميكي؛ كسب القدرة.

ملاحظات الشكل: TA=+25°C; Vd=+28V; Vg=-2.6V; Pin=26dBm. القيم المقروءة تقريبية. τ = 100 µs; D = 10%.

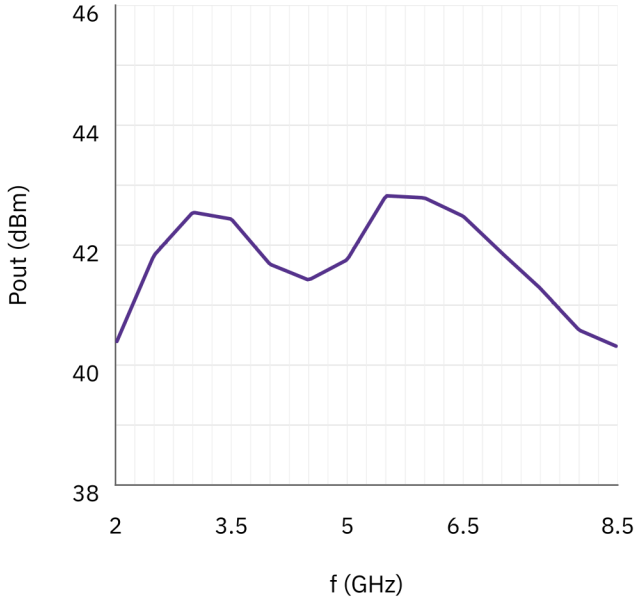

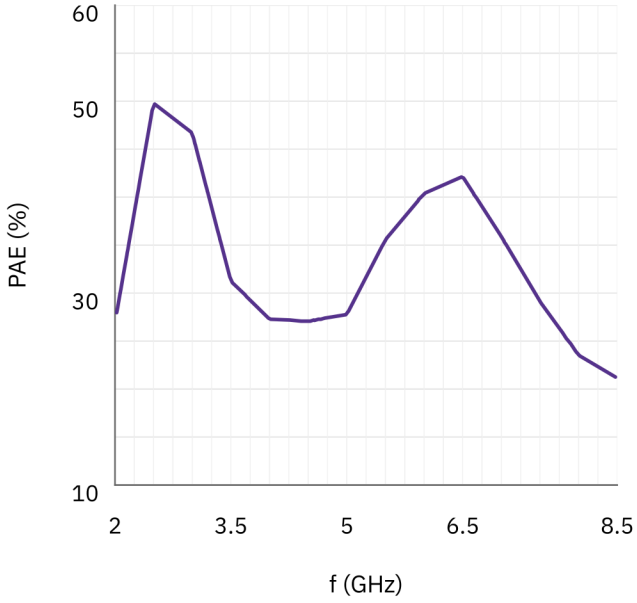

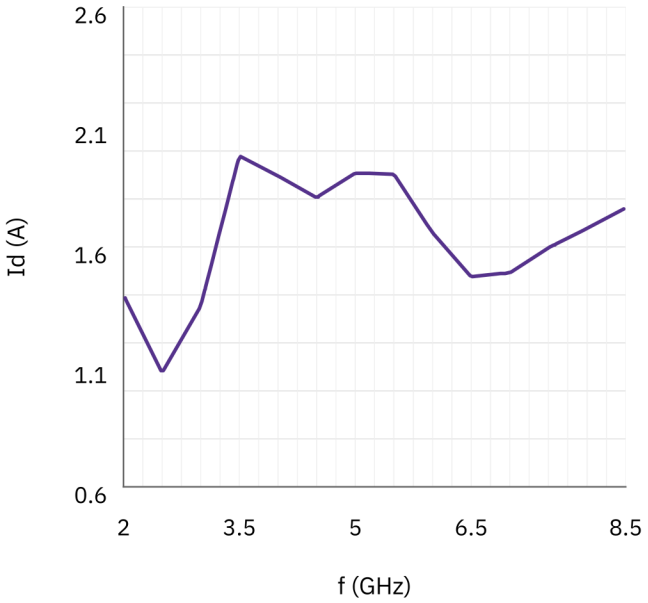

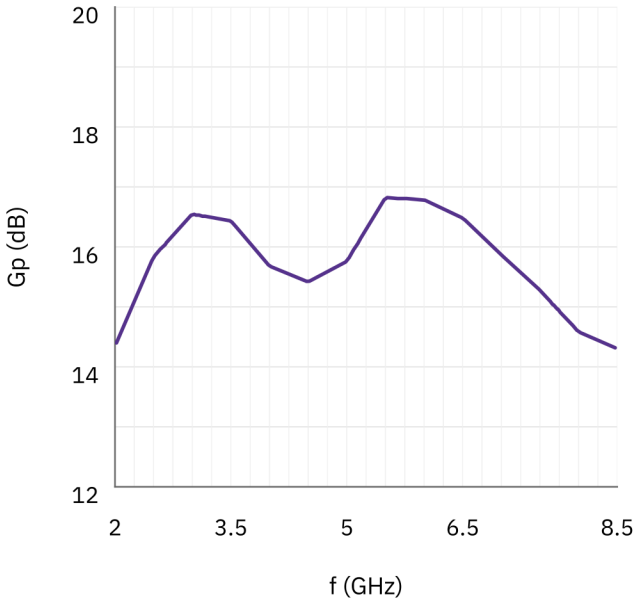

موجة مستمرة Pout; PAE; Id; Gp — (CW).

ملاحظات الشكل: Pin=26dBm ;Vg=-2.6V ;Vd=+28V ;TA=+25°C. القيم المقروءة تقريبية. يعرض الرسم العلوي الأيسر Pout بوحدة dBm، ويعرض الرسم السفلي الأيمن Gp بوحدة dB.

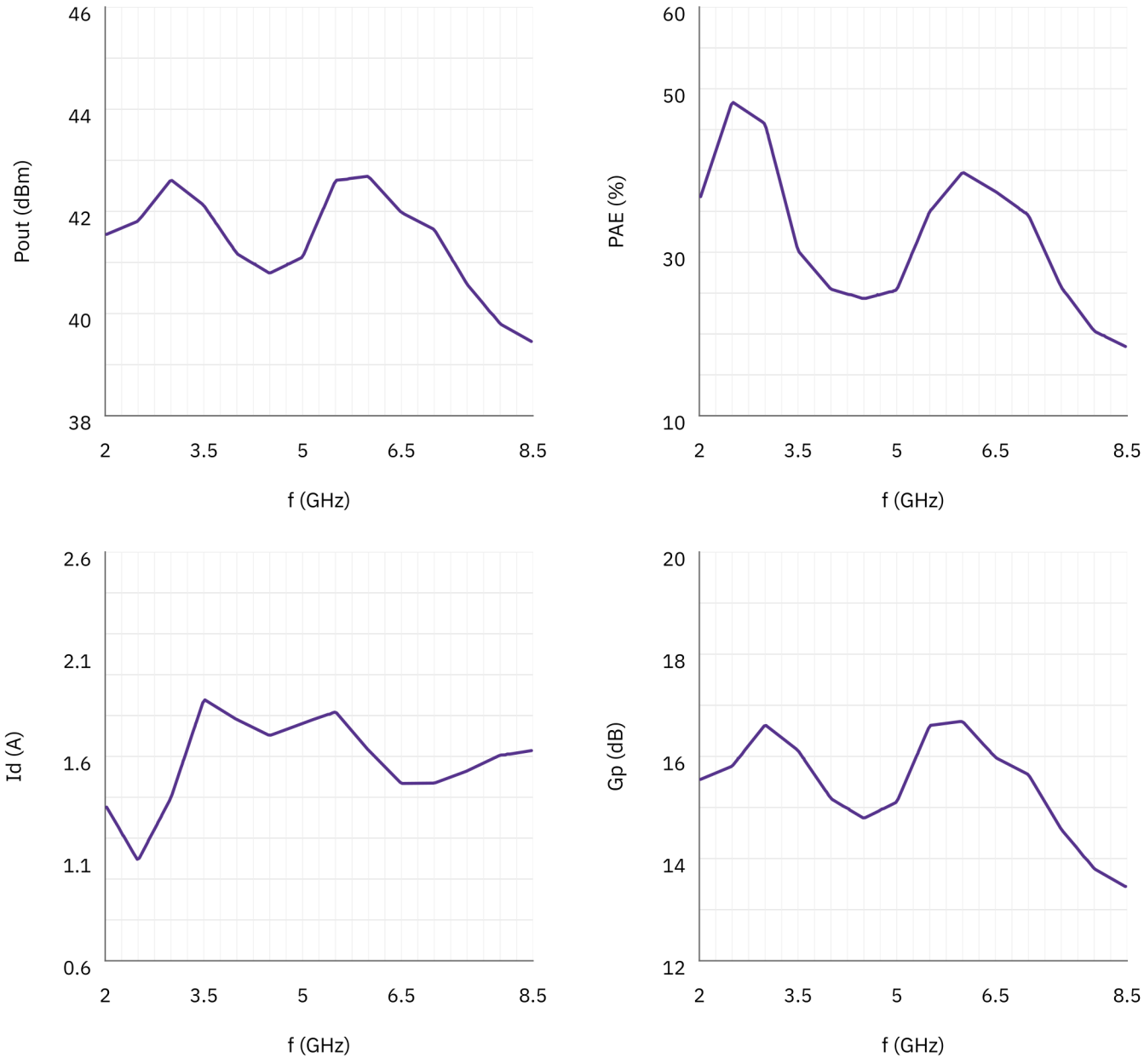

ملاحظة حول المستند

قد تخضع المواصفات للمراجعة. قبل اعتماد التصميم، تأكد من LCRF من مراجعة المستند الحالية والمتطلبات الخاصة بالمنتج. يحدد عرض السعر المعتمد ووثائق الطلب التكوين المورّد.